

ФЕДЕРАЛЬНАЯ СЛУЖБА ГОСУДАРСТВЕННОЙ СТАТИСТИКИ
ТЕРРИТОРИАЛЬНЫЙ ОРГАН ФЕДЕРАЛЬНОЙ СЛУЖБЫ ГОСУДАРСТВЕННОЙ
СТАТИСТИКИ ПО НОВОСИБИРСКОЙ ОБЛАСТИ

**ИТОГИ СПЛОШНОГО ФЕДЕРАЛЬНОГО
СТАТИСТИЧЕСКОГО НАБЛЮДЕНИЯ ЗА
ДЕЯТЕЛЬНОСТЬЮ СУБЪЕКТОВ МАЛОГО И
СРЕДНЕГО ПРЕДПРИНИМАТЕЛЬСТВА
НОВОСИБИРСКОЙ ОБЛАСТИ
ЗА 2015 ГОД**

В 3 томах

Т О М 3

Индивидуальные предприниматели

НОВОСИБИРСК
2017

Итоги сплошного федерального статистического наблюдения за деятельностью субъектов малого и среднего предпринимательства за 2015 год: В 3 т. /Территориальный орган Федеральной службы государственной статистики по Новосибирской области – Н., 2017

Том 3: Индивидуальные предприниматели. - 229 с.

В сборнике содержатся данные о деятельности субъектов малого и среднего предпринимательства – индивидуальных предпринимателей в 2015 году по видам экономической деятельности, муниципальным образованиям Новосибирской области, категориям предпринимателей. Приводятся основные показатели, характеризующие деятельность индивидуальных предпринимателей: число субъектов малого и среднего предпринимательства, число замещенных рабочих мест, выручка от реализации товаров (работ, услуг), основные фонды по полной учетной стоимости на конец года, инвестиции в основной капитал.

В сборнике предусмотрены следующие условные обозначения:

... – данные не публикуются в целях конфиденциальности первичных статистических данных, полученных от хозяйствующих субъектов, в соответствии с Федеральным законом от 29.11.07 № 282-ФЗ "Об официальном статистическом учете и системе государственной статистики в Российской Федерации" (ст.4 п.5,ст.9. п1);

- – явление отсутствует;

0.0 – значение показателя меньше единицы измерения.

В отдельных случаях незначительные расхождения между итогом и суммой слагаемых объясняются округлением данных.

© Территориальный орган Федеральной службы государственной статистики по Новосибирской области, 2017
E-mail: oblstat@novosibstat.ru
[Http://novosibstat.gks.ru](http://novosibstat.gks.ru)

ПРЕДИСЛОВИЕ

Сплошное федеральное статистическое наблюдение за деятельностью субъектов малого и среднего предпринимательства проводилось в соответствии с Федеральным законом «О развитии малого и среднего предпринимательства в Российской Федерации» от 24.07.2007 № 209-ФЗ с учетом дополнений и изменений, вступивших в силу до 01.01.2016 года, а также Федеральным планом статистических работ, утвержденным распоряжением Правительства Российской Федерации от 06.05.2008 № 671-р.

К субъектам малого и среднего предпринимательства относятся внесенные в единый государственный реестр юридических лиц потребительские кооперативы и коммерческие организации (за исключением государственных и муниципальных унитарных предприятий), а также физические лица, внесенные в единый государственный реестр индивидуальных предпринимателей и осуществляющие предпринимательскую деятельность без образования юридического лица (далее - индивидуальные предприниматели), крестьянские (фермерские) хозяйства, соответствующие следующим условиям:

1) **для юридических лиц** - суммарная доля участия Российской Федерации, субъектов Российской Федерации, муниципальных образований, общественных и религиозных организаций (объединений), благотворительных и иных фондов в уставном (складочном) капитале (паевом фонде) указанных юридических лиц не должна превышать двадцать пять процентов (за исключением суммарной доли участия, входящей в состав активов акционерных инвестиционных фондов, состав имущества закрытых паевых инвестиционных фондов, состав общего имущества инвестиционных товариществ), а суммарная доля участия иностранных юридических лиц, суммарная доля участия, принадлежащая одному или нескольким юридическим лицам, не являющимся субъектами малого и среднего предпринимательства, не должны превышать сорок девять процентов каждая. Указанное ограничение в отношении суммарной доли участия иностранных юридических лиц, суммарной доли участия, принадлежащей одному или нескольким юридическим лицам, не являющимся субъектами малого и среднего предпринимательства, не распространяется на хозяйственные общества, хозяйственные партнерства, деятельность которых заключается в практическом применении (внедрении) результатов интеллектуальной деятельности (программ для электронных вычислительных машин, баз данных, изобретений, полезных моделей, промышленных образцов, селекционных достижений, топологий интегральных микросхем, секретов производства (ноу-хау), исключительные права на которые принадлежат учредителям (участникам) соответственно таких хозяйственных обществ, хозяйственных партнерств - бюджетным, автономным научным учреждениям либо являющимся бюджетными учреждениями, автономными учреждениями образовательным организациям высшего образования, на юридические лица, получившие статус участника проекта в соответствии с Федеральным законом от 28 сентября 2010 года N 244-ФЗ "Об инновационном центре "Сколково", на юридические лица, учредителями (участниками) которых являются юридические лица, включенные в утвержденный Правительством Российской Федерации перечень юридических лиц, предоставляющих государственную поддержку инновационной деятельности в формах, установленных Федеральным законом от 23 августа 1996 года N 127-ФЗ "О науке и государственной научно-технической политике". Юридические лица включаются в данный перечень в порядке, установленном Правительством Российской Федерации, при условии соответствия одному из следующих критериев: (в ред. Федерального закона от 29.06.2015 № 156-ФЗ):

а) юридические лица являются открытыми акционерными обществами, не менее пятидесяти процентов акций которых находится в собственности Российской Федерации, или хозяйственными обществами, в которых данные открытые акционерные общества имеют право прямо и (или) косвенно распоряжаться более чем пятьюдесятью процентами голосов, приходящихся на голосующие акции (доли), составляющие уставные капиталы таких хозяйственных обществ, либо имеют возможность назначать единоличный исполнительный орган и (или) более половины состава коллегиального исполнительного органа, а также возможность определять избрание более половины состава совета директоров (наблюдательного совета);

б) юридические лица являются государственными корпорациями, учрежденными в соответствии с Федеральным законом от 12 января 1996 года N 7-ФЗ "О некоммерческих организациях"; (п. 1 в ред. Федерального закона от 23.07.2013 N 238-ФЗ).

2) средняя численность работников за предшествующий календарный год не должна превышать следующие предельные значения средней численности работников для каждой категории субъектов малого и среднего предпринимательства:

а) от ста одного до двухсот пятидесяти человек включительно для средних предприятий;

б) до ста человек включительно для малых предприятий; среди малых предприятий выделяются микропредприятия – до пятнадцати человек включительно.

Средняя численность работников микропредприятия, малого предприятия или среднего предприятия за календарный год определяется с учетом всех его работников, в том числе работников, работающих по гражданско-правовым договорам или по совместительству с учетом реально отработанного времени, работников представительств, филиалов и других обособленных подразделений указанных предприятий.

3) предельные значения выручки от реализации товаров (работ, услуг) без учета налога на добавленную стоимость за предшествующий календарный год не должна превышать предельные значения, установленные постановлением Правительства Российской Федерации от 13.07.2015 № 702 «О предельных значениях выручки от реализации товаров (работ, услуг) для каждой категории субъектов малого и среднего предпринимательства»:

- средние предприятия - 2000 млн. рублей;

- малые предприятия (без микропредприятий) - 800 млн. рублей;

- микропредприятия - 120 млн. рублей.

Категория субъекта малого или среднего предпринимательства определяется в соответствии с наибольшим по значению условием по средней численности работников и выручке от реализации товаров (работ, услуг).

Итоги сплошного федерального статистического наблюдения субъектов малого и среднего предпринимательства за 2015 год публикуются в трех томах.

Третий том «Индивидуальные предприниматели» состоит из 5 разделов, в которых приведены основные показатели деятельности индивидуальных предпринимателей по видам экономической деятельности и по муниципальным образованиям Новосибирской области:

- раздел 1 «Основные показатели деятельности», содержит информацию о числе индивидуальных предпринимателей, числе замещенных у них рабочих мест, выручке от реализации товаров (работ, услуг) (с учетом НДС и акцизов и других аналогичных обязательных платежей) по категориям предпринимателей - средние, малые, микропредприятия;

- в разделе 2 «Основные фонды (средства) и инвестиции в основной капитал», приведена информация по основным фондам по полной учетной стоимости на конец 2015 года, инвестициям в основной капитал по категориям предпринимателей;

- раздел 3 «Государственная поддержка», содержит информацию о государственной поддержке предпринимателей, о формах полученной господдержки;

- в разделе 4 «Показатели отдельных видов экономической деятельности» приводится более подробная информация о деятельности предпринимателей по видам экономической деятельности: «Сельское хозяйство, охота и лесное хозяйство»; «Обрабатывающие производства»; «Производство и распределение электроэнергии, газа и воды»; «Строительство»; «Оптовая и розничная торговля; ремонт автотранспортных средств, мотоциклов, бытовых изделий и предметов личного пользования»; «Гостиницы и рестораны»; «Транспорт и связь»; «Финансовая деятельность»; «Операции с недвижимым имуществом, аренда и предоставление услуг»; «Образование»; «Здравоохранение и предоставление социальных услуг»; «Предоставление прочих коммунальных услуг, социальных и персональных услуг»;

- раздел 5 «Основные показатели деятельности по муниципальным образованиям Новосибирской области», содержит информацию о количестве индивидуальных предпринимателей, числе замещенных рабочих мест, о выручке от реализации товаров (работ, услуг), о наличии основных фондов и инвестиций в основной капитал по категориям индивидуальных предпринимателей по городским округам и муниципальным районам Новосибирской области.

Итоги сплошного наблюдения за деятельностью субъектов малого и среднего предпринимательства сформированы на основании информации, представленной респондентами - юридическими лицами и индивидуальными предпринимателями и не содержат сведения об их неформальной деятельности.

Типизация хозяйствующих субъектов (среднее, малое, микропредприятие) осуществлялась на основании представленных респондентом данных в формах федерального статистического наблюдения в соответствии с критериями, установленными Федеральным законом от 24.07.2007 № 209-ФЗ «О развитии малого и среднего предпринимательства в Российской Федерации» с учетом дополнений и изменений, вступивших в силу до 01.01.2016 года; постановлением Правительства Российской Федерации от 13.07.2015 № 702 «О предельных значениях выручки от реализации товаров (работ, услуг) для каждой категории субъектов малого и среднего предпринимательства».

Данные сформированы по территориям фактического осуществления деятельности хозяйствующих субъектов, по основному виду экономической деятельности предприятий и индивидуальных предпринимателей в соответствии с Общероссийским классификатором видов экономической деятельности ОК 029-2007 (КДЕС Ред.1.1).

Информация по показателю «Выручка от реализации товаров (работ, услуг)» в целях сплошного наблюдения малого и среднего предпринимательства представлена респондентами в порядке, определенном Налоговым Кодексом Российской Федерации.

СОДЕРЖАНИЕ

1. ОСНОВНЫЕ ПОКАЗАТЕЛИ ПО ВИДАМ ЭКОНОМИЧЕСКОЙ ДЕЯТЕЛЬНОСТИ

1.1. Численность индивидуальных предпринимателей по видам экономической деятельности (человек).....	17
1.2. Численность индивидуальных предпринимателей по видам экономической деятельности (в процентах к итогу).....	18
1.3. Численность индивидуальных предпринимателей по видам экономической деятельности (диаграмма).....	19
1.4. Численность индивидуальных предпринимателей по муниципальным образованиям Новосибирской области (человек).....	20
1.5. Численность индивидуальных предпринимателей по муниципальным образованиям Новосибирской области (в процентах к итогу).....	21
1.6. Численность индивидуальных предпринимателей по муниципальным образованиям Новосибирской области (диаграмма).....	22
1.7. Численность индивидуальных предпринимателей по муниципальным образованиям Новосибирской области (картограмма).....	23
1.8. Численность индивидуальных предпринимателей по видам экономической деятельности по муниципальным образованиям Новосибирской области (человек)	24
1.9. Число замещенных рабочих мест по видам экономической деятельности (человек)	28
1.10. Число замещенных рабочих мест по видам экономической деятельности (в процентах к итогу).....	29
1.11. Число замещенных рабочих мест по видам экономической деятельности (диаграмма).....	30
1.12. Число замещенных рабочих мест по муниципальным образованиям Новосибирской области (человек)	31
1.13. Число замещенных рабочих мест по муниципальным образованиям Новосибирской области (в процентах к итогу).....	32
1.14. Число замещенных рабочих мест по муниципальным образованиям Новосибирской области (диаграмма).....	33
1.15. Число замещенных рабочих мест по видам экономической деятельности по муниципальным образованиям Новосибирской области (человек)	34
1.16. Число замещенных рабочих мест по муниципальным образованиям Новосибирской области (картограмма).....	38
1.17. Выручка от реализации товаров (работ, услуг) по видам экономической деятельности (тысяч рублей).....	39
1.18. Выручка от реализации товаров (работ, услуг) по видам экономической деятельности (в процентах к итогу)	40
1.19. Выручка от реализации товаров (работ, услуг) по видам экономической деятельности (диаграмма).....	41
1.20. Выручка от реализации товаров (работ, услуг) по муниципальным образованиям Новосибирской области (тысяч рублей).....	42



1.21. Выручка от реализации товаров (работ, услуг) по муниципальным образованиям Новосибирской области (в процентах к итогу).....	43
1.22. Выручка от реализации товаров (работ, услуг) по муниципальным образованиям Новосибирской области (диаграмма).....	44
1.23. Выручка от реализации товаров (работ, услуг) по муниципальным образованиям Новосибирской области (картограмма).....	45
1.24. Выручка от реализации товаров (работ, услуг) по видам экономической деятельности по муниципальным образованиям Новосибирской области (тысяч рублей).....	46
1.25. Группировка индивидуальных предпринимателей по числу участников бизнеса по видам экономической деятельности.....	50
1.26. Группировка индивидуальных предпринимателей по числу участников бизнеса по муниципальным образованиям Новосибирской области.....	52
1.27. Группировка выручки от реализации товаров (работ, услуг) индивидуальных предпринимателей по числу участников бизнеса по видам экономической деятельности.....	54
1.28. Группировка выручки от реализации товаров (работ, услуг) индивидуальных предпринимателей по числу участников бизнеса по муниципальным образованиям Новосибирской области.....	56
1.29. Число субъектов малого и среднего предпринимательства – индивидуальных предпринимателей на 1000 человек населения по муниципальным образованиям Новосибирской области.....	58
1.30. Число субъектов малого и среднего предпринимательства – индивидуальных предпринимателей на 1000 человек населения по муниципальным образованиям Новосибирской области (картограмма).....	59
1.31. Выручка в расчете на одного индивидуального предпринимателя (картограмма).....	60

2. ОСНОВНЫЕ ФОНДЫ (СРЕДСТВА) И ИНВЕСТИЦИИ В ОСНОВНОЙ КАПИТАЛ

2.1. Основные фонды по видам экономической деятельности (на конец года по полной учетной стоимости, тысяч рублей).....	63
2.2. Основные фонды по видам экономической деятельности (на конец года по полной учетной стоимости, в процентах к итогу).....	64
2.3. Основные фонды по видам экономической деятельности (диаграмма).....	65
2.4. Основные фонды по муниципальным образованиям Новосибирской области (на конец года по полной учетной стоимости, тысяч рублей).....	66
2.5. Основные фонды по муниципальным образованиям Новосибирской области (на конец года по полной учетной стоимости, в процентах к итогу).....	67
2.6. Основные фонды по муниципальным образованиям Новосибирской области (диаграмма).....	68
2.7. Основные фонды на конец года по полной учетной стоимости по муниципальным образованиям Новосибирской области (картограмма).....	69
2.8. Основные фонды по видам экономической деятельности по муниципальным образованиям Новосибирской области (тысяч рублей).....	70
2.9. Инвестиции в основной капитал по видам экономической деятельности (тысяч рублей)	74



2.10. Инвестиции в основной капитал по видам экономической деятельности (в процентах к итогу).....	75
2.11. Инвестиции в основной капитал по видам экономической деятельности (диаграмма).....	76
2.12. Инвестиции в основной капитал по муниципальным образованиям Новосибирской области (тысяч рублей).....	77
2.13. Инвестиции в основной капитал по муниципальным образованиям Новосибирской области (в процентах к итогу).....	78
2.14. Инвестиции в основной капитал по муниципальным образованиям Новосибирской области (диаграмма).....	79
2.15. Инвестиции в основной капитал по видам экономической деятельности по муниципальным образованиям Новосибирской области (тысяч рублей).....	80
2.16. Инвестиции в основной капитал по муниципальным образованиям Новосибирской области (картограмма)	84

3. ГОСУДАРСТВЕННАЯ ПОДДЕРЖКА

3.1. Число индивидуальных предпринимателей, являющихся получателями поддержки в рамках государственной (муниципальной) программы и виды полученной поддержки по видам экономической деятельности.....	86
3.2. Число индивидуальных предпринимателей, являющихся получателями поддержки в рамках государственной (муниципальной) программы и виды полученной поддержки по муниципальным образованиям Новосибирской области	88

4. ПОКАЗАТЕЛИ ОТДЕЛЬНЫХ ВИДОВ ЭКОНОМИЧЕСКОЙ ДЕЯТЕЛЬНОСТИ

СЕЛЬСКОЕ ХОЗЯЙСТВО, ОХОТА И ЛЕСНОЕ ХОЗЯЙСТВО

4.1. Численность индивидуальных предпринимателей по виду экономической деятельности «Сельское хозяйство, охота и лесное хозяйство» (человек)	93
4.2. Численность индивидуальных предпринимателей по виду экономической деятельности «Сельское хозяйство, охота и лесное хозяйство» (диаграмма).....	94
4.3. Число замещенных рабочих мест по виду экономической деятельности «Сельское хозяйство, охота и лесное хозяйство» (человек)	95
4.4. Число замещенных рабочих мест по виду экономической деятельности «Сельское хозяйство, охота и лесное хозяйство» (диаграмма).....	96
4.5. Выручка от реализации товаров (работ, услуг) по виду экономической деятельности «Сельское хозяйство, охота и лесное хозяйство» (тысяч рублей).....	97
4.6. Выручка от реализации товаров (работ, услуг) по виду экономической деятельности «Сельское хозяйство, охота и лесное хозяйство» (диаграмма).....	98
4.7. Основные фонды и инвестиции в основной капитал по виду экономической деятельности «Сельское хозяйство, охота и лесное хозяйство» (тысяч рублей).....	99
4.8. Основные показатели деятельности по виду экономической деятельности «Сельское хозяйство, охота и лесное хозяйство» (диаграмма).....	100

ОБРАБАТЫВАЮЩИЕ ПРОИЗВОДСТВА

4.9. Численность индивидуальных предпринимателей по виду экономической деятельности «Обрабатывающие производства» (человек)	101
4.10. Численность индивидуальных предпринимателей по виду экономической деятельности «Обрабатывающие производства» (диаграмма).....	113



4.11. Число замещенных рабочих мест по виду экономической деятельности «Обрабатывающие производства» (человек)	114
4.12. Число замещенных рабочих мест по виду экономической деятельности «Обрабатывающие производства» (диаграмма).....	124
4.13. Выручка от реализации товаров (работ, услуг) по виду экономической деятельности «Обрабатывающие производства» (тысяч рублей).....	125
4.14. Выручка от реализации товаров (работ, услуг) по виду экономической деятельности «Обрабатывающие производства» (диаграмма).....	134
4.15. Основные фонды и инвестиции в основной капитал по виду экономической деятельности «Обрабатывающие производства» (тысяч рублей).....	135
4.16. Основные показатели деятельности по виду экономической деятельности «Обрабатывающие производства» (диаграмма).....	144

СТРОИТЕЛЬСТВО

4.17. Численность индивидуальных предпринимателей по виду экономической деятельности «Строительство» (человек)	145
4.18. Численность индивидуальных предпринимателей по виду экономической деятельности «Строительство» (диаграмма).....	145
4.19. Число замещенных рабочих мест по виду экономической деятельности «Строительство» (человек)	146
4.20. Число замещенных рабочих мест по виду экономической деятельности «Строительство» (диаграмма).....	146
4.21. Выручка от реализации товаров (работ, услуг) по виду экономической деятельности «Строительство» (тысяч рублей).....	147
4.22. Выручка от реализации товаров (работ, услуг) по виду экономической деятельности «Строительство» (диаграмма).....	147
4.23. Основные фонды и инвестиции в основной капитал по виду экономической деятельности «Строительство» (тысяч рублей).....	148
4.24. Основные показатели деятельности по виду экономической деятельности «Строительство» (диаграмма).....	149

ОПТОВАЯ И РОЗНИЧНАЯ ТОРГОВЛЯ; РЕМОНТ АВТОТРАНСПОРТНЫХ СРЕДСТВ, МОТОЦИКЛОВ, БЫТОВЫХ ИЗДЕЛИЙ И ПРЕДМЕТОВ ЛИЧНОГО ПОЛЬЗОВАНИЯ

4.25. Численность индивидуальных предпринимателей по виду экономической деятельности «Оптовая и розничная торговля; ремонт автотранспортных средств, мотоциклов, бытовых изделий и предметов личного пользования» (человек)	150
4.26. Численность индивидуальных предпринимателей по виду экономической деятельности «Оптовая и розничная торговля; ремонт автотранспортных средств, мотоциклов, бытовых изделий и предметов личного пользования» (диаграмма).....	154
4.27. Число замещенных рабочих мест по виду экономической деятельности «Оптовая и розничная торговля; ремонт автотранспортных средств, мотоциклов, бытовых изделий и предметов личного пользования» (человек)	155
4.28. Число замещенных рабочих мест по виду экономической деятельности «Оптовая и розничная торговля; ремонт автотранспортных средств, мотоциклов, бытовых изделий и предметов личного пользования» (диаграмма)	159
4.29. Выручка от реализации товаров (работ, услуг) по виду экономической деятельности «Оптовая и розничная торговля; ремонт автотранспортных средств, мотоциклов, бытовых изделий и предметов личного пользования» (тысяч рублей)	160



4.30. Выручка от реализации товаров (работ, услуг) по виду экономической деятельности «Оптовая и розничная торговля; ремонт автотранспортных средств, мотоциклов, бытовых изделий и предметов личного пользования» (диаграмма).....	163
4.31. Основные фонды и инвестиции в основной капитал по виду экономической деятельности «Оптовая и розничная торговля; ремонт автотранспортных средств, мотоциклов, бытовых изделий и предметов личного пользования» (тысяч рублей)	164
ГОСТИНИЦЫ И РЕСТОРАНЫ	
4.32. Численность индивидуальных предпринимателей по виду экономической деятельности «Гостиницы и рестораны» (человек)	168
4.33. Численность индивидуальных предпринимателей по виду экономической деятельности «Гостиницы и рестораны» (диаграмма).....	168
4.34. Число замещенных рабочих мест по виду экономической деятельности «Гостиницы и рестораны» (человек)	169
4.35. Число замещенных рабочих мест по виду экономической деятельности «Гостиницы и рестораны» (диаграмма).....	169
4.36. Выручка от реализации товаров (работ, услуг) по виду экономической деятельности «Гостиницы и рестораны» (тысяч рублей).....	170
4.37. Выручка от реализации товаров (работ, услуг) по виду экономической деятельности «Гостиницы и рестораны» (диаграмма).....	170
4.38. Основные фонды и инвестиции в основной капитал по виду экономической деятельности «Гостиницы и рестораны» (тысяч рублей).....	171
4.39. Основные показатели деятельности по виду экономической деятельности «Гостиницы и рестораны» (диаграмма).....	172
ТРАНСПОРТ И СВЯЗЬ	
4.40. Численность индивидуальных предпринимателей по виду экономической деятельности «Транспорт и связь» (человек)	173
4.41. Численность индивидуальных предпринимателей по виду экономической деятельности «Транспорт и связь» (диаграмма).....	174
4.42. Число замещенных рабочих мест по виду экономической деятельности «Транспорт и связь» (человек)	175
4.43. Число замещенных рабочих мест по виду экономической деятельности «Транспорт и связь» (диаграмма)	176
4.44. Выручка от реализации товаров (работ, услуг) по виду экономической деятельности «Транспорт и связь» (тысяч рублей).....	177
4.45. Выручка от реализации товаров (работ, услуг) по виду экономической деятельности «Транспорт и связь» (диаграмма).....	178
4.46. Основные фонды и инвестиции в основной капитал по виду экономической деятельности «Транспорт и связь» (тысяч рублей).....	179
4.47. Основные показатели деятельности по виду экономической деятельности «Транспорт и связь» (диаграмма).....	180
ФИНАНСОВАЯ ДЕЯТЕЛЬНОСТЬ	
4.48. Численность индивидуальных предпринимателей по виду экономической деятельности «Финансовая деятельность» (человек)	181



4.49. Численность индивидуальных предпринимателей по виду экономической деятельности «Финансовая деятельность» (диаграмма).....	181
4.50. Число замещенных рабочих мест по виду экономической деятельности «Финансовая деятельность» (человек)	182
4.51. Число замещенных рабочих мест по виду экономической деятельности «Финансовая деятельность» (диаграмма).....	182
4.52. Выручка от реализации товаров (работ, услуг) по виду экономической деятельности «Финансовая деятельность» (тысяч рублей).....	183
4.53. Выручка от реализации товаров (работ, услуг) по виду экономической деятельности «Финансовая деятельность» (диаграмма).....	183
4.54. Основные фонды и инвестиции в основной капитал по виду экономической деятельности «Финансовая деятельность» (тысяч рублей).....	184
ОПЕРАЦИИ С НЕДВИЖИМЫМ ИМУЩЕСТВОМ, АРЕНДА И ПРЕДОСТАВЛЕНИЕ УСЛУГ	
4.55. Численность индивидуальных предпринимателей по виду экономической деятельности «Операции с недвижимым имуществом, аренда и предоставление услуг» (человек)	185
4.56. Численность индивидуальных предпринимателей по виду экономической деятельности «Операции с недвижимым имуществом, аренда и предоставление услуг» (диаграмма).....	187
4.57. Число замещенных рабочих мест по виду экономической деятельности «Операции с недвижимым имуществом, аренда и предоставление услуг» (человек)	188
4.58. Число замещенных рабочих мест по виду экономической деятельности «Операции с недвижимым имуществом, аренда и предоставление услуг» (диаграмма).....	190
4.59. Выручка от реализации товаров (работ, услуг) по виду экономической деятельности «Операции с недвижимым имуществом, аренда и предоставление услуг» (тысяч рублей)	191
4.60. Выручка от реализации товаров (работ, услуг) по виду экономической деятельности «Операции с недвижимым имуществом, аренда и предоставление услуг» (диаграмма).....	193
4.61. Основные фонды и инвестиции в основной капитал по виду экономической деятельности «Операции с недвижимым имуществом, аренда и предоставление услуг» (тысяч рублей)	194
4.62. Основные показатели деятельности по виду экономической деятельности «Операции с недвижимым имуществом, аренда и предоставление услуг» (диаграмма).....	196
ОБРАЗОВАНИЕ	
4.63. Численность индивидуальных предпринимателей по виду экономической деятельности «Образование» (человек)	197
4.64. Численность индивидуальных предпринимателей по виду экономической деятельности «Образование» (диаграмма).....	197
4.65. Число замещенных рабочих мест по виду экономической деятельности «Образование» (человек)	198
4.66. Число замещенных рабочих мест по виду экономической деятельности «Образование» (диаграмма).....	198



4.67. Выручка от реализации товаров (работ, услуг) по виду экономической деятельности «Образование» (тысяч рублей).....	199
4.68. Выручка от реализации товаров (работ, услуг) по виду экономической деятельности «Образование» (диаграмма).....	199
4.69. Основные фонды и инвестиции в основной капитал по виду экономической деятельности «Образование» (тысяч рублей).....	200
ЗДРАВООХРАНЕНИЕ И ПРЕДОСТАВЛЕНИЕ СОЦИАЛЬНЫХ УСЛУГ	
4.70. Численность индивидуальных предпринимателей по виду экономической деятельности «Здравоохранение и предоставление социальных услуг» (человек)	201
4.71. Численность индивидуальных предпринимателей по виду экономической деятельности «Здравоохранение и предоставление социальных услуг» (диаграмма).....	201
4.72. Число замещенных рабочих мест по виду экономической деятельности «Здравоохранение и предоставление социальных услуг» (человек)	202
4.73. Число замещенных рабочих мест по виду экономической деятельности «Здравоохранение и предоставление социальных услуг» (диаграмма)	202
4.74. Выручка от реализации товаров (работ, услуг) по виду экономической деятельности «Здравоохранение и предоставление социальных услуг» (тысяч рублей).....	203
4.75. Выручка от реализации товаров (работ, услуг) по виду экономической деятельности «Здравоохранение и предоставление социальных услуг» (диаграмма).....	203
4.76. Основные фонды и инвестиции в основной капитал по виду экономической деятельности «Здравоохранение и предоставление социальных услуг» (тысяч рублей).....	204
ПРЕДОСТАВЛЕНИЕ ПРОЧИХ КОММУНАЛЬНЫХ, СОЦИАЛЬНЫХ И ПЕРСОНАЛЬНЫХ УСЛУГ	
4.77. Численность индивидуальных предпринимателей по виду экономической деятельности «Предоставление прочих коммунальных, социальных и персональных услуг» (человек)	205
4.78. Численность индивидуальных предпринимателей по виду экономической деятельности «Предоставление прочих коммунальных, социальных и персональных услуг» (диаграмма)	206
4.79. Число замещенных рабочих мест по виду экономической деятельности «Предоставление прочих коммунальных, социальных и персональных услуг» (человек)	207
4.80. Число замещенных рабочих мест по виду экономической деятельности «Предоставление прочих коммунальных, социальных и персональных услуг» (диаграмма).....	208
4.81. Выручка от реализации товаров (работ, услуг) по виду экономической деятельности «Предоставление прочих коммунальных, социальных и персональных услуг» (тысяч рублей)...	209
4.82. Выручка от реализации товаров (работ, услуг) по виду экономической деятельности «Предоставление прочих коммунальных, социальных и персональных услуг» (диаграмма).....	210
4.83. Основные фонды и инвестиции в основной капитал по виду экономической деятельности «Предоставление прочих коммунальных, социальных и персональных услуг» (тысяч рублей).....	211
4.84. Основные показатели деятельности по виду экономической деятельности «Предоставление прочих коммунальных, социальных и персональных услуг» (диаграмма).....	212



5. ОТДЕЛЬНЫЕ ПОКАЗАТЕЛИ ДЕЯТЕЛЬНОСТИ ПО МУНИЦИПАЛЬНЫМ ОБРАЗОВАНИЯМ НОВОСИБИРСКОЙ ОБЛАСТИ

5.1. Новосибирск.....	215
5.2. Бердск.....	215
5.3. Искитим.....	215
5.4. Обь.....	216
5.5. Кольцово.....	216
5.6. Баганский муниципальный район.....	216
5.7. Барабинский муниципальный район.....	217
5.8. Болотнинский муниципальный район.....	217
5.9. Венгеровский муниципальный район.....	217
5.10. Доволенский муниципальный район.....	218
5.11. Здвинский муниципальный район.....	218
5.12. Искитимский муниципальный район.....	218
5.13. Карасукский муниципальный район.....	219
5.14. Каргатский муниципальный район.....	219
5.15. Колыванский муниципальный район.....	219
5.16. Коченевский муниципальный район.....	220
5.17. Кочковский муниципальный район.....	220
5.18. Краснозерский муниципальный район.....	220
5.19. Куйбышевский муниципальный район.....	221
5.20. Купинский муниципальный район.....	221
5.21. Кыштовский муниципальный район.....	221
5.22. Маслянинский муниципальный район.....	222
5.23. Мошковский муниципальный район.....	222
5.24. Новосибирский муниципальный район.....	222
5.25. Ордынский муниципальный район.....	223
5.26. Северный муниципальный район.....	223
5.27. Сузунский муниципальный район.....	223
5.28. Татарский муниципальный район.....	224
5.29. Тогучинский муниципальный район.....	224
5.30. Убинский муниципальный район.....	224
5.31. Усть-Таркский муниципальный район.....	225
5.32. Чановский муниципальный район.....	225
5.33. Черепановский муниципальный район.....	225
5.34. Чистоозерный муниципальный район.....	226
5.35. Чулымский муниципальный район.....	226
МЕТОДОЛОГИЧЕСКИЙ КОММЕНТАРИЙ	227





1. ОСНОВНЫЕ ПОКАЗАТЕЛИ ПО ВИДАМ ЭКОНОМИЧЕСКОЙ ДЕЯТЕЛЬНОСТИ

**1.1. Численность индивидуальных предпринимателей
по видам экономической деятельности
(человек)**

	Индивидуальные предприниматели		в том числе по категориям:					
			средние предприятия		малые предприятия			
	всего	из них осуществлявшие деятельность в 2015 г.	всего	из них осуществлявшие деятельность в 2015 г.	всего		из них микропредприятия	
					всего	из них осуществлявшие деятельность в 2015 г.	всего	из них осуществлявшие деятельность в 2015 г.
Всего	53 459	39 647	3	3	53 456	39 644	53 021	39 209
Сельское хозяйство, охота и лесное хозяйство	1 788	1 251	-	-	1 788	1 251	1 776	1 239
Рыболовство, рыбоводство	30	7	-	-	30	7	30	7
Добыча полезных ископаемых	1	-	-	-	1	-	1	-
добыча топливно-энергетических полезных ископаемых	-	-	-	-	-	-	-	-
добыча полезных ископаемых, кроме топливно-энергетических	1	-	-	-	1	-	1	-
Обрабатывающие производства	2 904	2 017	-	-	2 904	2 017	2 848	1 961
производство пищевых продуктов, включая напитки, и табака	363	220	-	-	363	220	341	198
текстильное и швейное производство	626	451	-	-	626	451	607	432
производство кожи, изделий из кожи и производство обуви	18	14	-	-	18	14	16	12
обработка древесины и производство изделий из дерева	354	217	-	-	354	217	354	217
целлюлозно-бумажное производство; издательская и полиграфическая деятельность	231	170	-	-	231	170	230	169
производство кокса и нефтепродуктов	-	-	-	-	-	-	-	-
химическое производство	11	7	-	-	11	7	11	7
производство резиновых и пластмассовых изделий	65	50	-	-	65	50	65	50
производство прочих неметаллических минеральных продуктов	93	45	-	-	93	45	92	44
металлургическое производство и производство готовых металлических изделий	280	204	-	-	280	204	278	202
производство машин и оборудования	157	132	-	-	157	132	156	131
производство электрооборудования, электронного и оптического оборудования	160	135	-	-	160	135	160	135
производство транспортных средств и оборудования	7	2	-	-	7	2	7	2
прочие производства	539	370	-	-	539	370	531	362
Производство и распределение электроэнергии, газа и воды	12	9	-	-	12	9	12	9
Строительство	1 736	1 183	-	-	1 736	1 183	1 728	1 175
Оптовая и розничная торговля; ремонт автотранспортных средств, мотоциклов, бытовых изделий и предметов личного пользования	23 842	17 547	3	3	23 839	17 544	23 590	17 295
Гостиницы и рестораны	1 027	664	-	-	1 027	664	1 008	645
Транспорт и связь	6 801	5 038	-	-	6 801	5 038	6 759	4 996
Финансовая деятельность	518	350	-	-	518	350	517	349
Операции с недвижимым имуществом, аренда и предоставление услуг	10 521	8 423	-	-	10 521	8 423	10 488	8 390
Образование	494	346	-	-	494	346	494	346
Здравоохранение и предоставление социальных услуг	283	195	-	-	283	195	281	193
Предоставление прочих коммунальных, социальных и персональных услуг	3 502	2 617	-	-	3 502	2 617	3 489	2 604



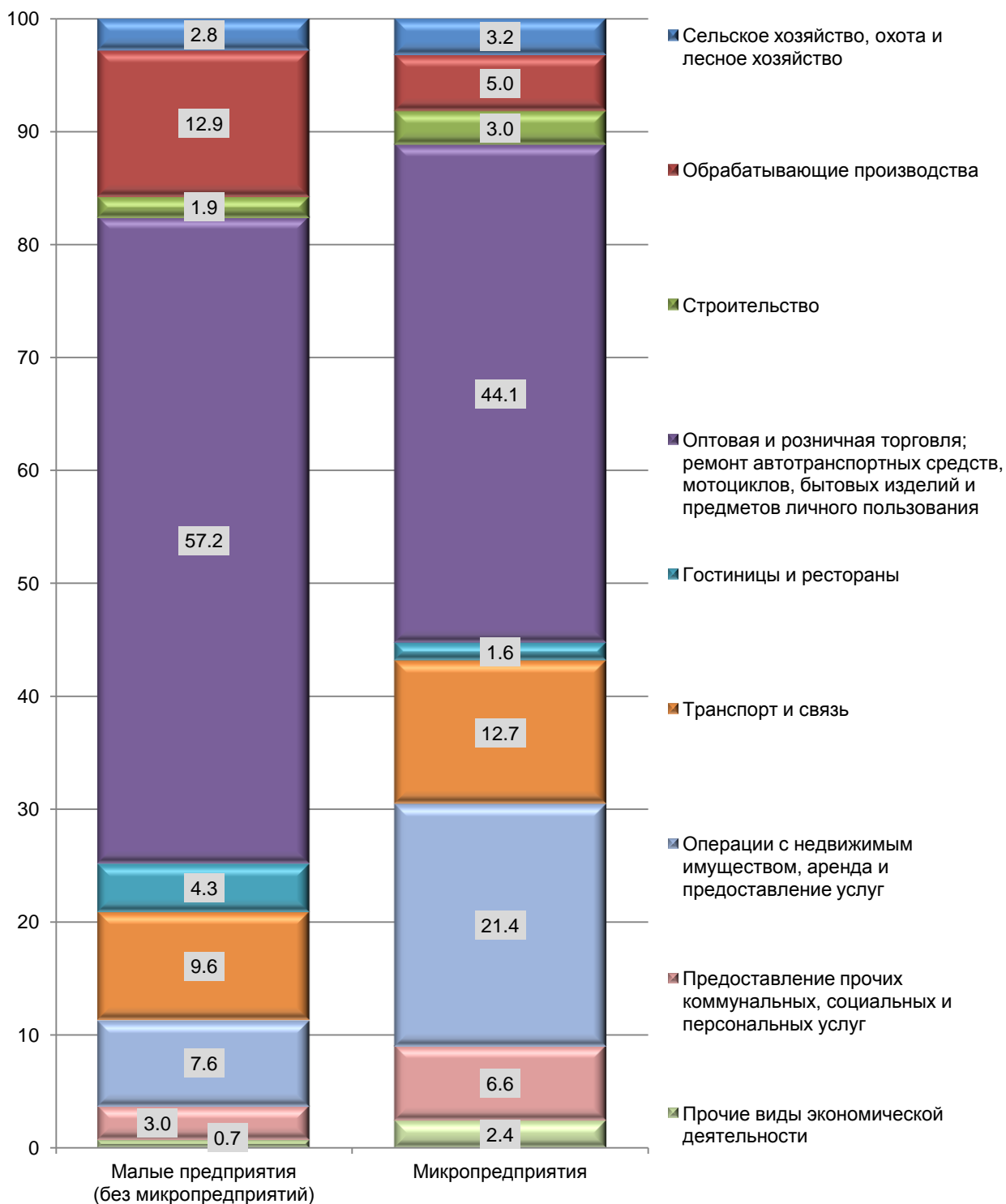
**1.2. Численность индивидуальных предпринимателей
по видам экономической деятельности
(в процентах к итогу)**

	Всего	в том числе по категориям:		
		средние предприятия	малые предприятия	
			всего	из них микропредприятия
Всего	100.0	100.0	100.0	100.0
Сельское хозяйство, охота и лесное хозяйство	3.2	-	3.2	3.2
Рыболовство, рыбоводство	0.0	-	0.0	0.0
Добыча полезных ископаемых	-	-	-	-
добыча топливно-энергетических полезных ископаемых	-	-	-	-
добыча полезных ископаемых, кроме топливно-энергетических	-	-	-	-
Обрабатывающие производства	5.1	-	5.1	5.0
производство пищевых продуктов, включая напитки, и табака	0.6	-	0.6	0.5
текстильное и швейное производство	1.1	-	1.1	1.1
производство кожи, изделий из кожи и производство обуви	0.0	-	0.0	0.0
обработка древесины и производство изделий из дерева	0.5	-	0.5	0.6
целлюлозно-бумажное производство; издательская и полиграфическая деятельность	0.4	-	0.4	0.4
производство кокса и нефтепродуктов	-	-	-	-
химическое производство	0.0	-	0.0	0.0
производство резиновых и пластмассовых изделий	0.1	-	0.1	0.1
производство прочих неметаллических минеральных продуктов	0.1	-	0.1	0.1
металлургическое производство и производство готовых металлических изделий	0.5	-	0.5	0.5
производство машин и оборудования	0.3	-	0.3	0.3
производство электрооборудования, электронного и оптического оборудования	0.3	-	0.3	0.3
производство транспортных средств и оборудования	0.0	-	0.0	0.0
прочие производства	0.9	-	0.9	0.9
Производство и распределение электроэнергии, газа и воды	0.0	-	0.0	0.0
Строительство	3.0	-	3.0	3.0
Оптовая и розничная торговля; ремонт автотранспортных средств, мотоциклов, бытовых изделий и предметов личного пользования	44.3	100.0	44.3	44.1
Гостиницы и рестораны	1.7	-	1.7	1.6
Транспорт и связь	12.7	-	12.7	12.7
Финансовая деятельность	0.9	-	0.9	0.9
Операции с недвижимым имуществом, аренда и предоставление услуг	21.2	-	21.2	21.4
Образование	0.9	-	0.9	0.9
Здравоохранение и предоставление социальных услуг	0.5	-	0.5	0.5
Предоставление прочих коммунальных, социальных и персональных услуг	6.6	-	6.6	6.6



1.3. Численность индивидуальных предпринимателей по видам экономической деятельности

(в процентах к итогу)



1.4. Численность индивидуальных предпринимателей по муниципальным образованиям Новосибирской области

(человек)

	Индивидуальные предприниматели		в том числе по категориям:					
			средние предприятия		малые предприятия			
	всего	из них осуществлявшие деятельность в 2015 г.	всего	из них осуществлявшие деятельность в 2015 г.	всего		из них микропредприятия	
					всего	из них осуществлявшие деятельность в 2015 г.	всего	из них осуществлявшие деятельность в 2015 г.
Новосибирская область	53 459	39 647	3	3	53 456	39 644	53 021	39 209
Городские округа								
г. Новосибирск	32 216	23 334	2	2	32 214	23 332	31 934	23 052
г. Бердск	2 636	2 143	1	1	2 635	2 142	2 603	2 110
г. Искитим	1 248	1 022	-	-	1 248	1 022	1 238	1 012
г. Обь	572	389	-	-	572	389	572	389
р. п. Кольцово	296	226	-	-	296	226	296	226
Муниципальные районы								
Баганский	200	165	-	-	200	165	198	163
Барабинский	684	555	-	-	684	555	677	548
Болотнинский	413	345	-	-	413	345	410	342
Венгеровский	289	247	-	-	289	247	287	245
Доволенский	271	215	-	-	271	215	269	213
Здвинский	273	239	-	-	273	239	271	237
Искитимский	769	601	-	-	769	601	767	599
Карасукский	929	777	-	-	929	777	923	771
Каргатский	266	210	-	-	266	210	263	207
Колыванский	513	269	-	-	513	269	513	269
Коченевский	689	457	-	-	689	457	685	453
Кочковский	259	214	-	-	259	214	259	214
Краснозерский	526	430	-	-	526	430	520	424
Куйбышевский	1 044	892	-	-	1 044	892	1 033	881
Купинский	509	412	-	-	509	412	507	410
Кыштовский	181	157	-	-	181	157	176	152
Маслянинский	480	399	-	-	480	399	478	397
Мошковский	789	435	-	-	789	435	785	431
Новосибирский	2 171	1 434	-	-	2 171	1 434	2 155	1 418
Ордынский	973	635	-	-	973	635	967	629
Северный	143	124	-	-	143	124	142	123
Сузунский	547	423	-	-	547	423	544	420
Татарский	714	591	-	-	714	591	708	585
Тогучинский	974	750	-	-	974	750	971	747
Убинский	192	159	-	-	192	159	192	159
Усть-Таркский	150	114	-	-	150	114	148	112
Чановский	319	276	-	-	319	276	314	271
Черепановский	633	513	-	-	633	513	629	509
Чистоозерный	258	230	-	-	258	230	258	230
Чулымский	333	265	-	-	333	265	329	261



1.5. Численность индивидуальных предпринимателей по муниципальным образованиям Новосибирской области


(в процентах к итогу)

	Всего	в том числе по категориям:		
		средние предприятия	малые предприятия	
			всего	из них микропредприятия
Новосибирская область	100.0	100.0	100.0	100.0
Городские округа				
г. Новосибирск	58.9	66.7	58.9	58.8
г. Бердск	5.4	33.3	5.4	5.4
г. Искитим	2.6	-	2.6	2.6
г. Обь	1.0	-	1.0	1.0
р. п. Кольцово	0.6	-	0.6	0.6
Муниципальные районы				
Баганский	0.4	-	0.4	0.4
Барабинский	1.4	-	1.4	1.4
Болотнинский	0.9	-	0.9	0.9
Венгеровский	0.6	-	0.6	0.6
Доволенский	0.5	-	0.5	0.5
Здвинский	0.6	-	0.6	0.6
Искитимский	1.5	-	1.5	1.5
Карасукский	2.0	-	2.0	2.0
Каргатский	0.5	-	0.5	0.5
Колыванский	0.7	-	0.7	0.7
Коченевский	1.2	-	1.2	1.2
Кочковский	0.5	-	0.5	0.5
Краснозерский	1.1	-	1.1	1.1
Куйбышевский	2.2	-	2.3	2.2
Купинский	1.0	-	1.0	1.0
Кыштовский	0.4	-	0.4	0.4
Маслянинский	1.0	-	1.0	1.0
Мошковский	1.1	-	1.1	1.1
Новосибирский	3.6	-	3.6	3.6
Ордынский	1.6	-	1.6	1.6
Северный	0.3	-	0.3	0.3
Сузунский	1.1	-	1.1	1.1
Татарский	1.5	-	1.5	1.5
Тогучинский	1.9	-	1.9	1.9
Убинский	0.4	-	0.4	0.4
Усть-Таркский	0.3	-	0.3	0.3
Чановский	0.7	-	0.7	0.7
Черепановский	1.3	-	1.3	1.3
Чистоозерный	0.6	-	0.6	0.6
Чулымский	0.7	-	0.7	0.7



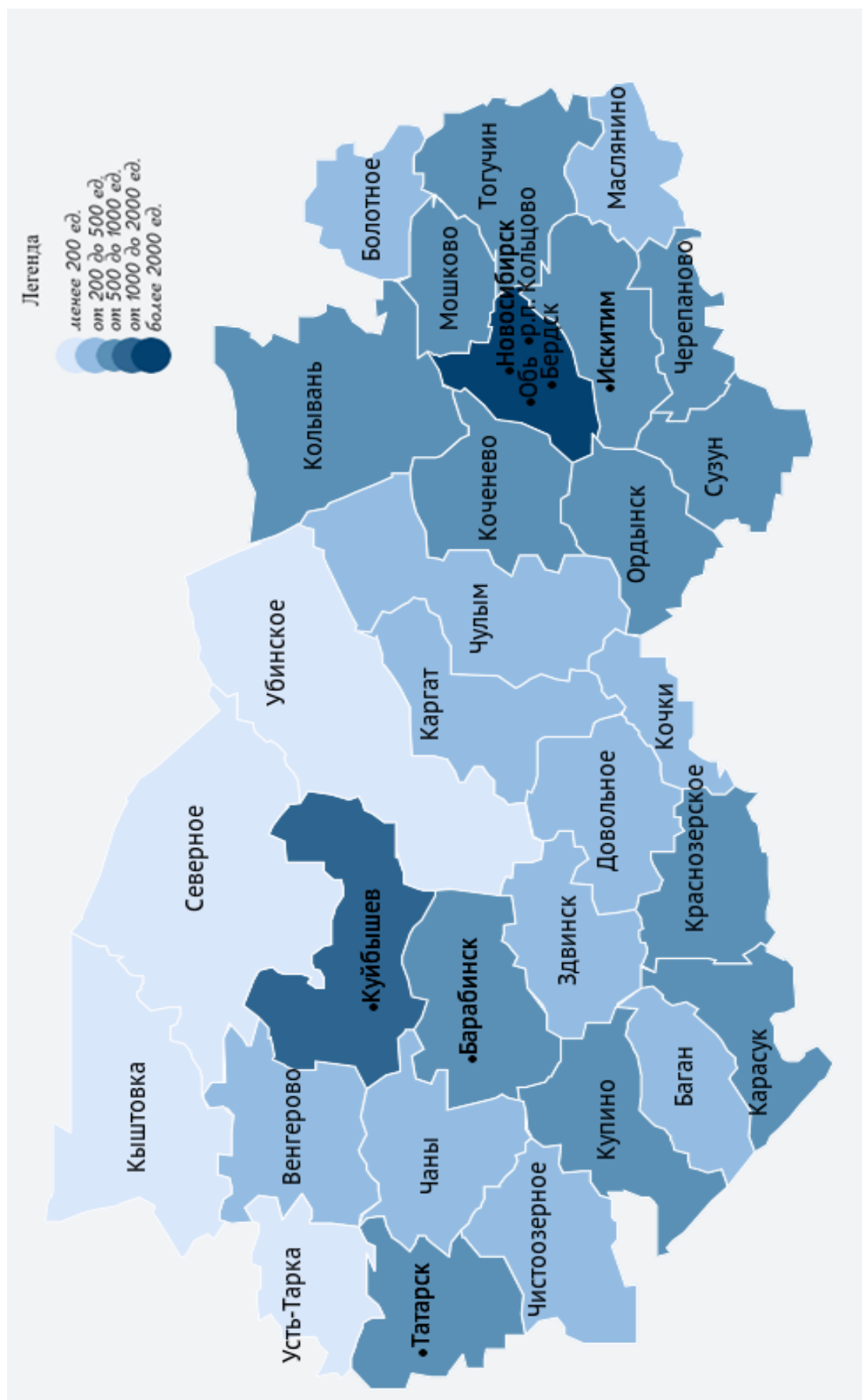
1.6. Численность индивидуальных предпринимателей по муниципальным образованиям Новосибирской области

(в процентах к итогу)





1.7. Численность индивидуальных предпринимателей по муниципальным образованиям Новосибирской области



1.8. Численность индивидуальных предпринимателей по муниципальным образованиям

(человек)

	Численность индивидуальных предпринимателей - всего	из нее по видам						
		сельское хозяйство, охота и лесное хозяйство	рыболовство, рыбоводство	добыча полезных ископаемых	обрабатывающие производства	в том		
						производство пищевых продуктов, включая напитки, и табака	текстильное и швейное производство	производство кожи, изделий из кожи и производство обуви
Новосибирская область	53 459	1 788	30	1	2 904	363	626	18
Городские округа								
г. Новосибирск	32 216	125	11	-	1 702	160	431	10
г. Бердск	2 636	14	1	-	198	17	50	2
г. Искитим	1 248	7	1	-	85	10	19	1
г. Обь	572	7	-	-	27	3	11	-
р. п. Кольцово	296	2	-	-	12	-	-	-
Муниципальные районы								
Баганский	200	25	-	-	6	3	-	-
Барабинский	684	36	-	-	34	4	8	-
Болотнинский	413	33	-	-	23	3	5	-
Венгеровский	289	28	-	-	15	6	1	-
Доволенский	271	49	2	-	21	2	-	-
Здвинский	273	55	-	-	19	6	3	-
Искитимский	769	73	1	-	37	9	7	-
Карасукский	929	66	1	1	49	7	9	1
Каргатский	266	25	-	-	7	1	3	-
Колыванский	513	46	1	-	32	5	6	-
Коченевский	689	39	1	-	40	8	7	-
Кочковский	259	39	-	-	10	-	1	-
Краснозерский	526	104	-	-	33	8	3	-
Куйбышевский	1 044	43	1	-	57	13	4	-
Купинский	509	91	-	-	16	10	3	-
Кыштовский	181	36	-	-	9	3	-	-
Маслянинский	480	45	-	-	39	6	8	-
Мошковский	789	43	1	-	36	5	6	-
Новосибирский	2 171	74	4	-	125	16	18	3
Ордынский	973	121	4	-	55	12	3	-
Северный	143	21	-	-	2	1	-	-
Сузунский	547	87	-	-	48	5	5	-
Татарский	714	61	1	-	41	13	5	-
Тогучинский	974	145	-	-	41	5	1	-
Убинский	192	33	-	-	10	-	1	-
Усть-Таркский	150	26	-	-	11	1	5	1
Чановский	319	47	-	-	9	4	-	-
Черепановский	633	38	-	-	32	10	3	-
Чистоозерный	258	70	-	-	9	2	-	-
Чулымский	333	34	-	-	14	5	-	-



**по видам экономической деятельности
Новосибирской области**

экономической деятельности:								
числе:								
обработка древесины и производство изделий из дерева	целлюлозно-бумажное производство; издательская и полиграфическая деятельность	производство кокса, нефтепродуктов	химическое производство	производство резиновых и пластмассовых изделий	производство прочих неметаллических минеральных продуктов	металлургическое производство и производство готовых металлических изделий	производство машин и оборудования	
354	231	-	11	65	93	280	157	Новосибирская область
								Городские округа
90	167	-	7	36	45	161	116	г. Новосибирск
17	22	-	2	7	9	15	11	г. Бердск
15	2	-	-	3	2	14	1	г. Искитим
1	2	-	-	1	-	5	1	г. Обь
1	1	-	-	-	-	1	2	р. п. Кольцово
								Муниципальные районы
1	-	-	-	1	-	-	-	Баганский
9	1	-	-	-	1	3	-	Барабинский
5	-	-	-	-	3	1	1	Болотнинский
3	-	-	-	-	-	2	-	Венгеровский
9	1	-	-	1	1	-	-	Доволенский
7	-	-	-	-	-	2	-	Здвинский
3	2	-	-	-	2	4	3	Искитимский
4	1	-	-	2	4	8	2	Карасукский
2	-	-	-	-	-	-	-	Каргатский
10	-	-	-	2	1	2	1	Колыванский
10	-	-	-	1	2	3	3	Коченевский
4	-	-	-	1	1	1	-	Кочковский
9	1	-	-	1	1	3	1	Краснозерский
10	6	-	1	1	1	6	-	Куйбышевский
-	-	-	-	-	-	1	1	Купинский
5	-	-	-	-	-	1	-	Кыштовский
19	1	-	-	-	2	2	-	Маслянинский
8	2	-	-	-	3	1	-	Мошковский
15	4	-	-	5	4	21	8	Новосибирский
22	3	-	-	1	2	4	1	Ордынский
1	-	-	-	-	-	-	-	Северный
26	1	-	-	1	2	1	-	Сузунский
6	7	-	-	-	1	4	1	Татарский
20	3	-	-	-	1	4	1	Тогучинский
5	-	-	-	-	1	1	1	Убинский
3	-	-	-	-	1	-	-	Усть-Таркский
3	1	-	1	-	-	-	-	Чановский
6	2	-	-	1	2	5	1	Черепановский
2	-	-	-	-	1	2	-	Чистоозерный
3	1	-	-	-	-	2	1	Чулымский



	ИЗ							
	в том числе из обрабатывающего производства:			производство и распределение электроэнергии, газа и воды	строительство	оптовая и розничная торговля; ремонт автотранспортных средств, мотоциклов, бытовых изделий и предметов личного пользования	в том	
	производство электрооборудования, электронного и оптического оборудования	производство транспортных средств и оборудования	прочие производства				торговля автотранспортными средствами и мотоциклами, их техническое обслуживание и ремонт	оптовая торговля, включая через агентов, кроме торговли автотранспортными средствами и мотоциклами
Новосибирская область	160	7	539	12	1 736	23 842	1 991	2 289
Городские округа								
г. Новосибирск	115	4	360	7	958	13 617	1 181	1 738
г. Бердск	9	2	35	1	117	1 099	91	94
г. Искитим	2	-	16	-	54	617	61	18
г. Обь	-	-	3	-	26	270	15	25
р. п. Кольцово	4	-	3	-	8	101	7	18
Муниципальные районы								
Баганский	1	-	-	-	5	106	13	4
Барабинский	1	-	7	-	23	401	32	12
Болотнинский	1	-	4	-	13	209	10	5
Венгеровский	1	-	2	-	12	157	18	2
Доволенский	2	-	5	1	14	118	8	13
Здвинский	-	-	1	-	9	125	10	9
Искитимский	1	-	6	-	25	372	40	18
Карасукский	2	-	9	-	29	544	37	22
Каргатский	-	-	1	-	6	160	8	2
Колыванский	1	1	3	-	14	265	28	22
Коченевский	2	-	4	-	24	357	19	24
Кочковский	1	-	1	-	11	126	6	7
Краснозерский	-	-	6	-	13	211	23	15
Куйбышевский	4	-	11	-	37	559	33	25
Купинский	-	-	1	1	16	285	26	5
Кыштовский	-	-	-	-	12	93	7	2
Маслянинский	-	-	1	-	17	254	25	9
Мошковский	3	-	8	-	39	393	24	31
Новосибирский	5	-	26	2	85	823	85	91
Ордынский	1	-	6	-	34	470	38	20
Северный	-	-	-	-	2	83	6	2
Сузунский	2	-	5	-	16	254	28	9
Татарский	1	-	3	-	21	388	25	14
Тогучинский	-	-	6	-	35	440	27	6
Убинский	1	-	-	-	7	98	1	1
Усть-Тарковский	-	-	-	-	7	66	7	3
Чановский	-	-	-	-	13	167	15	12
Черепановский	-	-	2	-	12	317	17	4
Чистоозерный	-	-	2	-	8	117	8	5
Чулымский	-	-	2	-	14	180	12	2



всего:								
число:	гостиницы и рестораны	транспорт и связь	финансовая деятельность	операции с недвижимым имуществом, аренда и предоставление услуг	образование	здравоохранение и предоставление социальных услуг	предоставление прочих коммунальных, социальных и персональных услуг	
розничная торговля, кроме торговли автотранспортными средствами и мотоциклами; ремонт бытовых изделий и предметов личного пользования								
19 562	1 027	6 801	518	10 521	494	283	3 502	Новосибирская область
								Городские округа
10 698	581	4 015	350	8 261	363	180	2 046	г. Новосибирск
914	57	326	48	532	46	13	184	г. Бердск
538	28	152	8	179	5	7	105	г. Искитим
230	12	113	12	52	2	3	48	г. Обь
76	2	41	4	97	7	1	21	р. п. Кольцово
								Муниципальные районы
89	3	28	-	15	1	-	11	Баганский
357	24	42	4	58	5	4	53	Барабинский
194	19	62	-	23	2	-	29	Болотнинский
137	-	46	-	11	1	-	19	Венгеровский
97	2	34	1	13	1	4	11	Доволенский
106	2	27	-	20	-	-	16	Здвинский
314	14	94	9	73	9	5	57	Искитимский
485	16	87	2	54	3	5	72	Карасукский
150	6	23	-	24	-	-	15	Каргатский
215	10	80	4	31	1	1	28	Колыванский
314	10	79	5	62	1	2	69	Коченевский
113	10	42	2	5	-	-	14	Кочковский
173	10	80	2	36	2	3	32	Краснозерский
501	20	119	8	105	12	5	78	Куйбышевский
254	8	39	2	20	1	3	27	Купинский
84	-	17	-	5	-	2	7	Кыштовский
220	11	47	3	31	-	6	27	Маслянинский
338	18	124	3	57	3	4	68	Мошковский
647	44	425	28	410	22	15	114	Новосибирский
412	26	148	6	55	1	2	51	Ордынский
75	1	13	-	7	-	1	13	Северный
217	13	65	1	24	2	3	34	Сузунский
349	17	83	-	43	1	3	55	Татарский
407	24	130	5	85	1	8	60	Тогучинский
96	2	16	1	11	-	1	13	Убинский
56	2	11	1	8	-	-	18	Усть-Тарковский
140	8	37	2	12	1	-	23	Чановский
296	18	99	5	67	1	2	42	Черепановский
104	1	21	-	17	-	-	15	Чистоозерный
166	8	36	2	18	-	-	27	Чулымский



1.9. Число замещенных рабочих мест по видам экономической деятельности ¹⁾ (человек)

	Всего	в том числе по категориям:		
		средние предприятия	малые предприятия	
			всего	из них микропредприятия
Всего	79 715	442	79 273	66 285
Сельское хозяйство, охота и лесное хозяйство	2 802	-	2 802	2 495
Рыболовство, рыбоводство	11	-	11	11
Добыча полезных ископаемых	-	-	-	-
добыча топливно-энергетических полезных ископаемых	-	-	-	-
добыча полезных ископаемых, кроме топливно-энергетических	-	-	-	-
Обрабатывающие производства	5 938	-	5 938	4 189
производство пищевых продуктов, включая напитки, и табака	1 413	-	1 413	656
текстильное и швейное производство	1 600	-	1 600	1 033
производство кожи, изделий из кожи и производство обуви	107	-	107	...
обработка древесины и производство изделий из дерева	511	-	511	511
целлюлозно-бумажное производство; издательская и полиграфическая деятельность	288	-	288	...
производство кокса и нефтепродуктов	-	-	-	-
химическое производство	...	-
производство резиновых и пластмассовых изделий	134	-	134	134
производство прочих неметаллических минеральных продуктов	121	-	121	...
металлургическое производство и производство готовых металлических изделий	433	-	433	...
производство машин и оборудования	240	-	240	...
производство электрооборудования, электронного и оптического оборудования	187	-	187	187
производство транспортных средств и оборудования	...	-
прочие производства	891	-	891	680
Производство и распределение электроэнергии, газа и воды	12	-	12	12
Строительство	2 145	-	2 145	1 945
Оптовая и розничная торговля; ремонт автотранспортных средств, мотоциклов, бытовых изделий и предметов личного пользования	40 487	442	40 045	32 404
Гостиницы и рестораны	2 358	-	2 358	1 751
Транспорт и связь	8 542	-	8 542	7 351
Финансовая деятельность	436	-	436	...
Операции с недвижимым имуществом, аренда и предоставление услуг	11 829	-	11 829	10 914
Образование	485	-	485	485
Здравоохранение и предоставление социальных услуг	379	-	379	...
Предоставление прочих коммунальных, социальных и персональных услуг	4 292	-	4 292	3 982

¹⁾ Здесь и далее включая работающих членов семьи, партнеров и наемных работников.



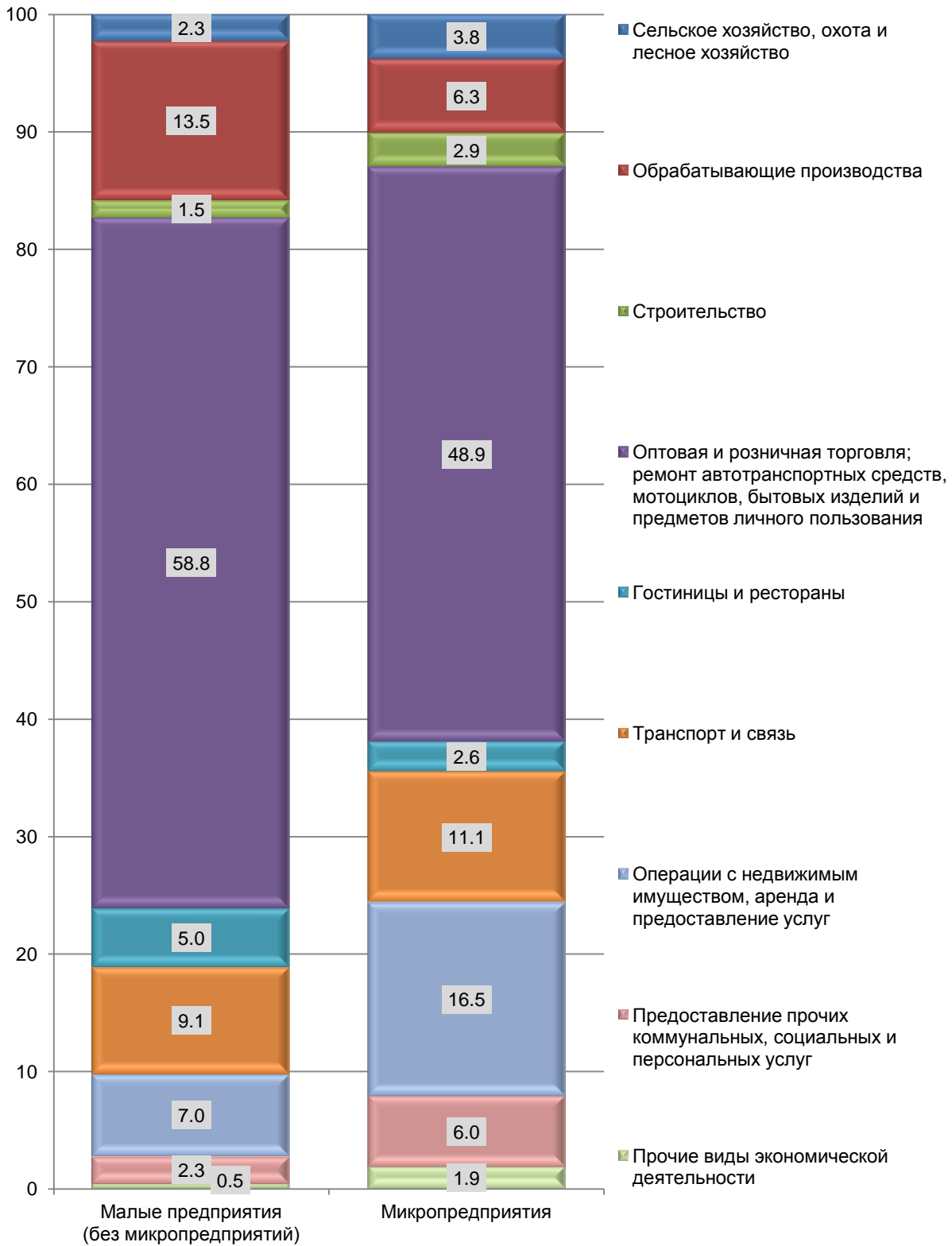
1.10. Число замещенных рабочих мест по видам экономической деятельности (в процентах к итогу)

	Всего	в том числе по категориям:		
		средние предприятия	малые предприятия	
			всего	из них микропредприятия
Всего	100.0	100.0	100.0	100.0
Сельское хозяйство, охота и лесное хозяйство	3.5	-	3.5	3.8
Рыболовство, рыбоводство	0.0	-	0.0	0.0
Добыча полезных ископаемых	-	-	-	-
добыча топливно-энергетических полезных ископаемых	-	-	-	-
добыча полезных ископаемых, кроме топливно-энергетических	-	-	-	-
Обрабатывающие производства	7.4	-	7.5	6.3
производство пищевых продуктов, включая напитки, и табака	1.8	-	1.8	1.0
текстильное и швейное производство	2.0	-	2.0	1.6
производство кожи, изделий из кожи и производство обуви	0.1	-	0.1	...
обработка древесины и производство изделий из дерева	0.6	-	0.6	0.8
целлюлозно-бумажное производство; издательская и полиграфическая деятельность	0.4	-	0.4	...
производство кокса и нефтепродуктов	-	-	-	-
химическое производство	...	-
производство резиновых и пластмассовых изделий	0.2	-	0.2	0.2
производство прочих неметаллических минеральных продуктов	0.2	-	0.2	...
металлургическое производство и производство готовых металлических изделий	0.5	-	0.5	...
производство машин и оборудования	0.3	-	0.3	...
производство электрооборудования, электронного и оптического оборудования	0.2	-	0.2	0.3
производство транспортных средств и оборудования	...	-
прочие производства	1.1	-	1.1	1.0
Производство и распределение электроэнергии, газа и воды	0.0	-	0.0	0.0
Строительство	2.7	-	2.7	2.9
Оптовая и розничная торговля; ремонт автотранспортных средств, мотоциклов, бытовых изделий и предметов личного пользования	50.8	100.0	50.5	48.9
Гостиницы и рестораны	3.0	-	3.0	2.6
Транспорт и связь	10.7	-	10.8	11.1
Финансовая деятельность	0.5	-	0.6	...
Операции с недвижимым имуществом, аренда и предоставление услуг	14.8	-	14.9	16.5
Образование	0.6	-	0.6	0.7
Здравоохранение и предоставление социальных услуг	0.5	-	0.5	...
Предоставление прочих коммунальных, социальных и персональных услуг	5.4	-	5.4	6.0



1.11. Число замещенных рабочих мест по видам экономической деятельности

(в процентах к итогу)



1.12. Число замещенных рабочих мест по муниципальным образованиям Новосибирской области

(человек)

	Всего	в том числе по категориям:		
		средние предприятия	малые предприятия	
			всего	из них микропредприятия
Новосибирская область	79 715	442	79 273	66 285
Городские округа				
г. Новосибирск	46 038	36 886
г. Бердск	4 641	3 557
г. Искитим	1 944	-	1 944	1 650
г. Обь	600	-	600	600
р. п. Кольцово	369	-	369	369
Муниципальные районы				
Баганский	332	-	332	...
Барабинский	1 187	-	1 187	1 007
Болотнинский	704	-	704	624
Венгеровский	571	-	571	...
Доволенский	496	-	496	...
Здвинский	528	-	528	...
Искитимский	1 106	-	1 106	...
Карасукский	1 700	-	1 700	1 541
Каргатский	458	-	458	337
Колыванский	472	-	472	472
Коченевский	809	-	809	742
Кочковский	428	-	428	428
Краснозерский	1 067	-	1 067	947
Куйбышевский	2 017	-	2 017	1 744
Купинский	820	-	820	...
Кыштовский	515	-	515	382
Маслянинский	860	-	860	...
Мошковский	829	-	829	747
Новосибирский	2 684	-	2 684	2 242
Ордынский	1 423	-	1 423	1 279
Северный	246	-	246	...
Сузунский	913	-	913	806
Татарский	1 221	-	1 221	1 075
Тогучинский	1 488	-	1 488	1 384
Убинский	277	-	277	277
Усть-Таркский	279	-	279	...
Чановский	633	-	633	534
Черепановский	1 006	-	1 006	870
Чистоозерный	471	-	471	471
Чулымский	583	-	583	501



1.13. Число замещенных рабочих мест по муниципальным образованиям Новосибирской области

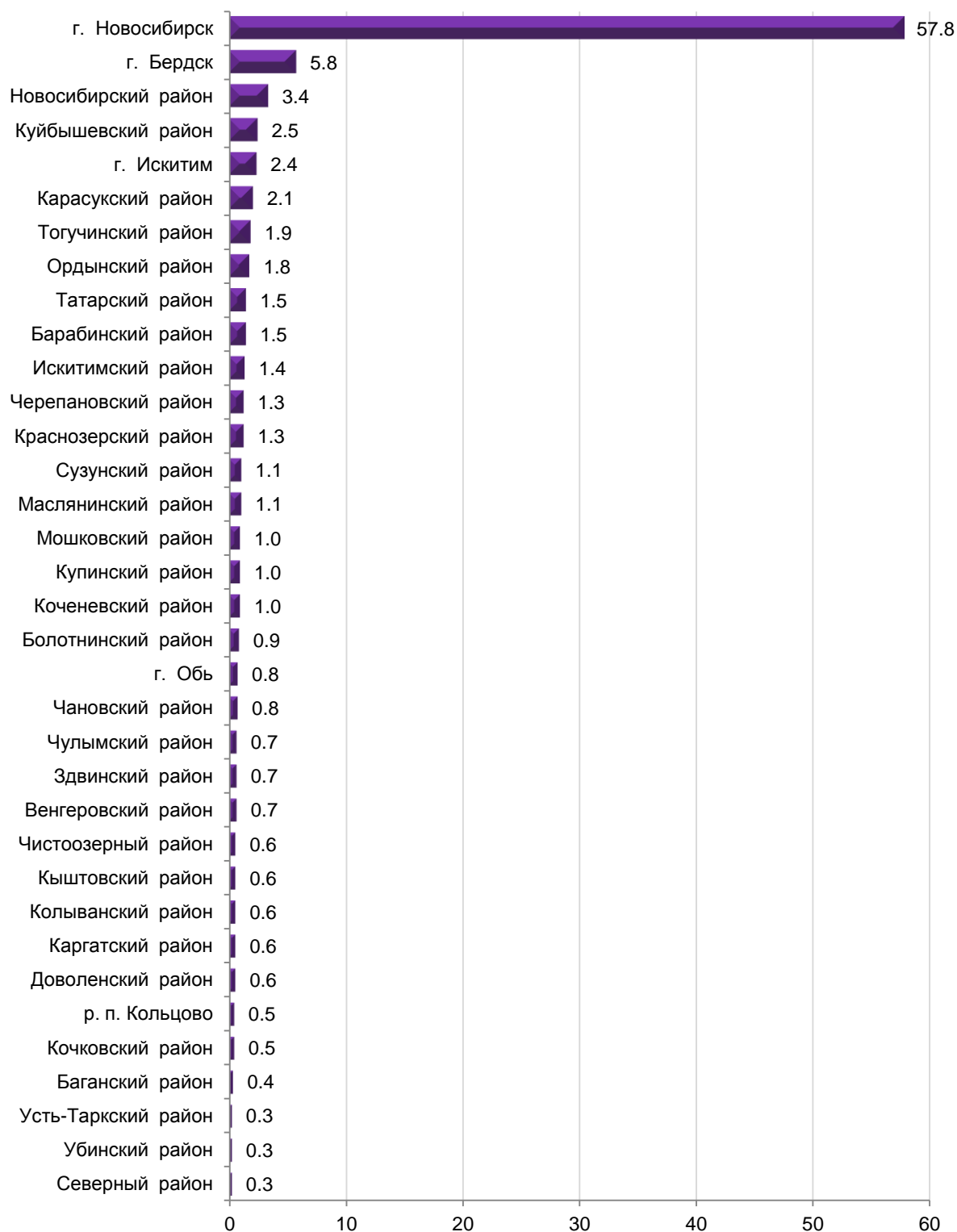
(в процентах к итогу)

	Всего	в том числе по категориям:		
		средние предприятия	малые предприятия	
			всего	из них микропредприятия
Новосибирская область	100.0	100.0	100.0	100.0
Городские округа				
г. Новосибирск	57.8	55.6
г. Бердск	5.8	6.0
г. Искитим	2.4	-	2.4	2.5
г. Обь	0.8	-	0.7	0.9
р. п. Кольцово	0.5	-	0.5	0.5
Муниципальные районы				
Баганский	0.4	-	0.4	...
Барабинский	1.5	-	1.5	1.5
Болотнинский	0.9	-	0.9	0.9
Венгеровский	0.7	-	0.7	...
Доволенский	0.6	-	0.6	...
Здвинский	0.7	-	0.7	...
Искитимский	1.4	-	1.6	...
Карасукский	2.1	-	2.1	2.3
Каргатский	0.6	-	0.6	0.7
Колыванский	0.6	-	0.6	0.7
Коченевский	1.0	-	1.0	1.1
Кочковский	0.5	-	0.6	0.6
Краснозерский	1.3	-	1.3	1.4
Куйбышевский	2.5	-	2.5	2.6
Купинский	1.0	-	1.0	...
Кыштовский	0.6	-	0.6	0.6
Маслянинский	1.1	-	1.1	...
Мошковский	1.0	-	1.0	1.1
Новосибирский	3.4	-	3.3	3.3
Ордынский	1.8	-	1.9	1.9
Северный	0.3	-	0.3	...
Сузунский	1.1	-	1.1	1.2
Татарский	1.5	-	1.5	1.6
Тогучинский	1.9	-	1.9	2.0
Убинский	0.3	-	0.4	0.4
Усть-Таркский	0.3	-	0.3	...
Чановский	0.8	-	0.8	0.8
Черепановский	1.3	-	1.3	1.3
Чистоозерный	0.6	-	0.6	0.7
Чулымский	0.7	-	0.8	0.8



1.14. Число замещенных рабочих мест по муниципальным образованиям Новосибирской области

(в процентах к итогу)



**1.15. Число замещенных рабочих мест по видам экономической
Новосибирской
(человек)**

	Численность индивидуальных предпринимателей - всего	из нее по видам						
		сельское хозяйство, охота и лесное хозяйство	рыболовство, рыбоводство	добыча полезных ископаемых	обрабатывающие производства	в том		
						производство пищевых продуктов, включая напитки, и табака	текстильное и швейное производство	производство кожи, изделий из кожи и производство обуви
Новосибирская область	79 715	2 802	11	-	5 938	1 413	1 600	107
Городские округа								
г. Новосибирск	46 038	22	...	-	3 493	...	1 219	58
г. Бердск	4 641	8	-	-	382	...	130	...
г. Искитим	1 944	11	-	-	141	42	23	...
г. Обь	600	...	-	-	41	...	14	-
р. п. Кольцово	369	...	-	-	14	-	-	-
Муниципальные районы								
Баганский	332	46	-	-	5	...	-	-
Барабинский	1 187	76	-	-	62	...	43	-
Болотнинский	704	40	-	-	28	...	4	-
Венгеровский	571	80	-	-	34	18	...	-
Доволенский	496	118	-	-	25	...	-	-
Здвинский	528	105	-	-	89	72	5	-
Искитимский	1 106	86	-	-	58	15	18	-
Карасукский	1 700	116	-	-	75	9	20	-
Каргатский	458	70	-	-	-	-
Колыванский	472	36	...	-	40	14	7	-
Коченевский	808	86	-	-	65	48	3	-
Кочковский	428	52	-	-	14	-	...	-
Краснозерский	1 067	219	-	-	102	41	...	-
Куйбышевский	2 017	104	...	-	192	48	47	-
Купинский	820	158	-	-	38	31	...	-
Кыштовский	515	110	-	-	9	...	-	-
Маслянинский	860	93	-	-	95	26	7	-
Мошковский	829	38	...	-	46	-
Новосибирский	2 684	75	-	-	218	...	25	5
Ордынский	1 423	206	...	-	108	72	...	-
Северный	245	19	-	-	-	-
Сузунский	913	82	-	-	139	72	3	-
Татарский	1 221	95	...	-	79	22	8	-
Тогучинский	1 488	242	-	-	80	4	...	-
Убинский	277	52	-	-	18	-	...	-
Усть-Таркский	279	52	-	-	14	...	5	-
Чановский	633	66	-	-	28	23	-	-
Черепановский	1 006	34	-	-	92	74	...	-
Чистоозерный	471	150	-	-	25	...	-	-
Чулымский	583	51	-	-	75	71	-	-



деятельности по муниципальным образованиям области

экономической деятельности:								
числе:								
обработка древесины и производство изделий из дерева	целлюлозно-бумажное производство; издательская и полиграфическая деятельность	производство кокса, нефтепродуктов	химическое производство	производство резиновых и пластмассовых изделий	производство прочих неметаллических минеральных продуктов	металлургическое производство и производство готовых металлических изделий	производство машин и оборудования	
511	288	-	...	134	121	433	240	Новосибирская область
								Городские округа
118	194	-	5	103	64	251	138	г. Новосибирск
29	32	-	-	10	9	32	13	г. Бердск
17	...	-	-	15	-	г. Искитим
-	-	-	-	-	-	11	...	г. Обь
...	-	-	-	-	-	р. п. Кольцово
								Муниципальные районы
...	-	-	-	...	-	-	-	Баганский
5	...	-	-	-	-	...	-	Барабинский
5	-	-	-	-	Болотнинский
5	-	-	-	-	-	...	-	Венгеровский
16	...	-	-	...	-	-	-	Доволенский
10	-	-	-	-	-	...	-	Здвинский
4	-	-	-	-	-	...	6	Искитимский
...	...	-	-	...	16	8	...	Карасукский
-	-	-	-	-	-	-	-	Каргатский
7	-	-	-	-	Колыванский
7	-	-	-	-	-	...	3	Коченевский
7	-	-	-	...	-	...	-	Кочковский
11	...	-	-	...	-	15	-	Краснозерский
23	11	-	20	-	Куйбышевский
-	-	-	-	-	-	-	...	Купинский
...	-	-	-	-	-	-	-	Кыштовский
57	...	-	-	-	-	Маслянинский
5	...	-	-	-	...	-	-	Мошковский
13	...	-	-	3	-	21	68	Новосибирский
20	...	-	-	-	...	6	...	Ордынский
...	-	-	-	-	-	-	-	Северный
45	...	-	-	-	Сузунский
14	13	-	-	-	...	9	...	Татарский
40	...	-	-	-	-	3	...	Тогучинский
14	-	-	-	-	-	-	...	Убинский
...	-	-	-	-	-	-	-	Усть-Тарковский
3	...	-	...	-	-	-	-	Чановский
5	...	-	-	3	-	Черепановский
...	-	-	-	-	-	...	-	Чистоозерный
...	-	-	-	-	-	...	-	Чулымский



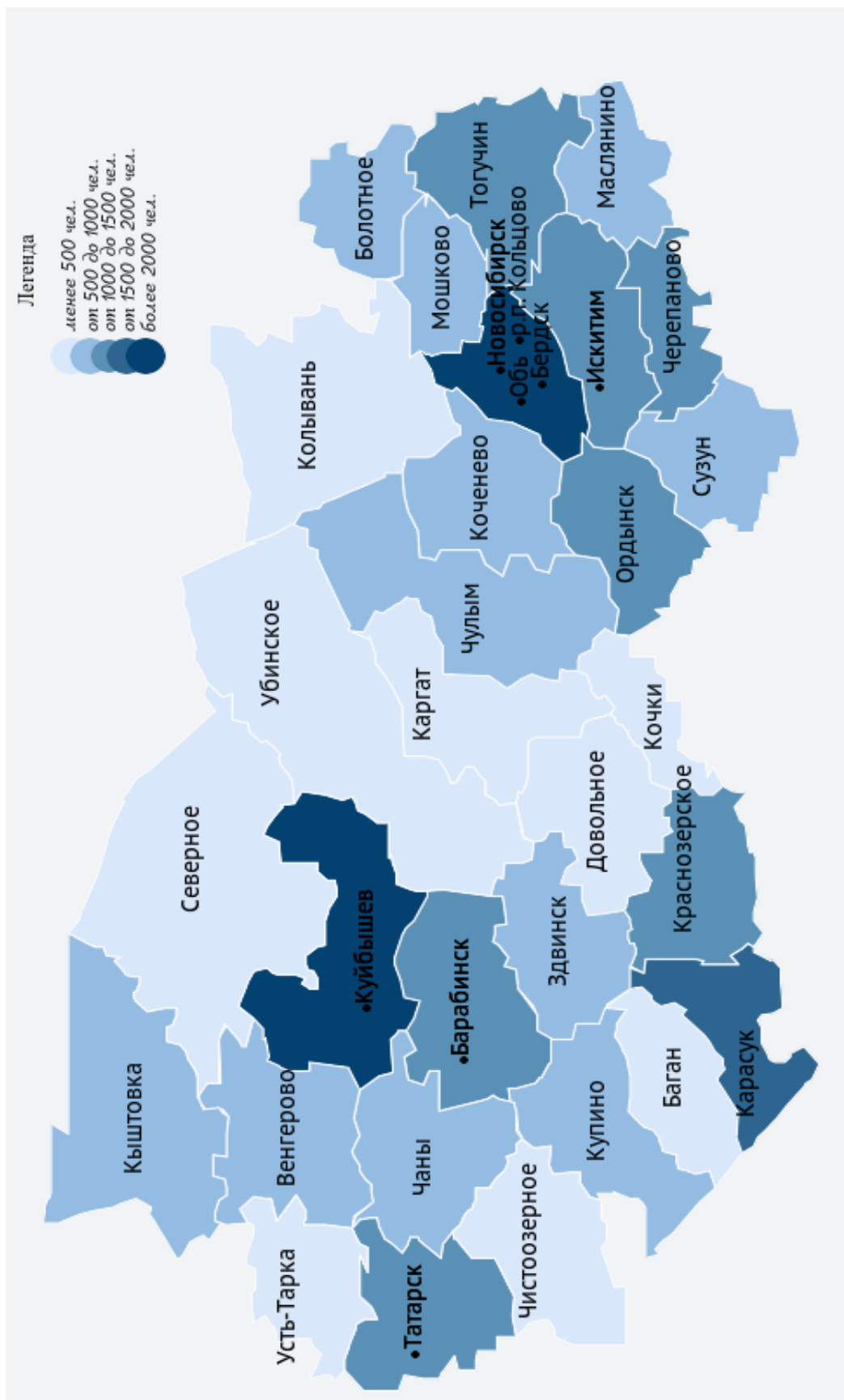
	ИЗ							
	в том числе из обрабатывающего производства:			производство и распределение электроэнергии, газа и воды	строительство	оптовая и розничная торговля; ремонт автотранспортных средств, мотоциклов, бытовых изделий и предметов личного пользования	в том	
	производство электрооборудования, электронного и оптического оборудования	производство транспортных средств и оборудования	прочие производства				торговля автотранспортными средствами и мотоциклами, их техническое обслуживание и ремонт	оптовая торговля, включая торговлю через агентов, кроме торговли автотранспортными средствами и мотоциклами
Новосибирская область	186	...	891	12	2 145	40 487	3 678	3 401
Городские округа								
г. Новосибирск	138	...	617	5	1 182	22 323	2 233	2 804
г. Бердск	11	-	51	-	140	2 420	221	204
г. Искитим	...	-	34	-	60	1 072	130	12
г. Обь	-	-	4	-	19	323	29	7
р. п. Кольцово	4	-	...	-	27	132
Муниципальные районы								
Баганский	...	-	-	-	10	224	30	3
Барабинский	...	-	4	-	44	732	58	24
Болотнинский	...	-	3	-	17	445
Венгеровский	...	-	...	-	12	368
Доволенский	...	-	4	...	10	259	12	14
Здвинский	-	-	...	-	16	251	13	9
Искитимский	...	-	10	-	23	599	79	13
Карасукский	...	-	11	-	27	1 119	106	19
Каргатский	-	-	...	-	5	216	9	-
Колыванский	-	-	...	286	32	29
Коченевский	...	-	-	-	18	405	29	8
Кочковский	...	-	...	-	15	234	15	12
Краснозерский	-	-	11	-	20	458	56	12
Куйбышевский	7	-	32	-	72	1 119	53	27
Купинский	-	-	23	477	33	3
Кыштовский	-	-	-	-	19	312
Маслянинский	-	-	...	-	30	477	37	7
Мошковский	...	-	6	-	31	456	16	4
Новосибирский	7	-	44	...	93	1 004	107	73
Ордынский	...	-	3	-	29	804	35	28
Северный	-	-	-	-	...	184
Сузунский	...	-	8	-	14	489	49	4
Татарский	-	-	...	-	35	689	56	8
Тогучинский	-	-	29	-	46	785
Убинский	...	-	-	-	6	152
Усть-Таркский	-	-	-	-	30	127
Чановский	-	-	-	-	13	402	20	8
Черепановский	-	-	...	-	13	603
Чистоозерный	-	-	...	-	17	207	17	3
Чулымский	-	-	-	-	24	334



всего:								
числе:	гостиницы и рестораны	транспорт и связь	финансовая деятельность	операции с недвижимым имуществом, аренда и предоставление услуг	образование	здравоохранение и предоставление социальных услуг	предоставление прочих коммунальных, социальных и персональных услуг	
розничная торговля, кроме торговли автотранспортными средствами и мотоциклами; ремонт бытовых изделий и предметов личного пользования								
33 407	2 358	8 542	436	11 829	485	379	4 292	Новосибирская область
								Городские округа
17 286	...	4 966	291	9 292	378	250	2 613	г. Новосибирск
1 995	154	574	40	623	50	16	233	г. Бердск
930	42	269	7	184	5	14	141	г. Искитим
287	11	102	11	38	...	11	40	г. Обь
106	...	52	...	112	7	...	19	р. п. Кольцово
								Муниципальные районы
190	...	22	...	13	-	-	11	Баганский
650	...	55	...	64	4	6	52	Барабинский
416	...	69	-	21	...	-	29	Болотнинский
326	...	42	-	14	...	-	19	Венгеровский
233	...	47	-	14	...	6	10	Доволенский
229	-	28	-	19	-	-	20	Здвинский
508	14	140	9	84	4	8	81	Искитимский
994	...	138	...	61	4	5	114	Карасукский
207	...	25	-	17	-	-	16	Каргатский
225	25	35	...	17	26	Колыванский
368	34	72	8	45	73	Коченевский
206	49	37	-	-	23	Кочковский
390	25	146	...	63	...	4	27	Краснозерский
1 040	...	234	7	151	9	5	83	Куйбышевский
441	18	47	...	25	-	3	29	Купинский
294	...	29	-	25	-	...	9	Кыштовский
433	24	56	3	34	-	9	38	Маслянинский
436	19	130	...	45	...	4	55	Мошковский
824	...	563	24	479	11	10	130	Новосибирский
741	51	130	6	43	40	Ордынский
170	...	13	-	...	-	...	14	Северный
436	31	64	...	42	...	3	46	Сузунский
625	68	126	-	52	-	...	72	Татарский
733	...	116	5	89	...	6	66	Тогучинский
149	...	13	-	7	-	...	12	Убинский
97	...	10	...	18	-	-	22	Усть-Тарковский
374	...	45	...	22	-	-	30	Чановский
564	...	97	4	71	-	...	55	Черепановский
187	...	18	...	24	-	-	19	Чистоозерный
317	...	34	...	13	-	-	25	Чулымский



1.16. Число замещенных рабочих мест по муниципальным образованиям Новосибирской области (человек)



1.17. Выручка от реализации товаров (работ, услуг) по видам экономической деятельности

(тысяч рублей)

	Всего	в том числе по категориям:		
		средние предприятия	малые предприятия	
			всего	из них микропредприятия
Всего	100 163 455.4	2 097 070.3	98 066 385.1	75 613 370.8
Сельское хозяйство, охота и лесное хозяйство	2 794 740.6	-	2 794 740.6	2 278 513.0
Рыболовство, рыбоводство	3 007.0	-	3 007.0	3 007.0
Добыча полезных ископаемых	-	-	-	-
добыча топливно-энергетических полезных ископаемых	-	-	-	-
добыча полезных ископаемых, кроме топливно-энергетических	-	-	-	-
Обрабатывающие производства	5 494 485.9	-	5 494 485.9	3 752 496.0
производство пищевых продуктов, включая напитки, и табака	1 031 624.0	-	1 031 624.0	547 818.3
текстильное и швейное производство	1 488 007.6	-	1 488 007.6	628 827.1
производство кожи, изделий из кожи и производство обуви	93 061.9	-	93 061.9	...
обработка древесины и производство изделий из дерева	244 137.4	-	244 137.4	244 137.4
целлюлозно-бумажное производство; издательская и полиграфическая деятельность	289 038.6	-	289 038.6	...
производство кокса и нефтепродуктов	-	-	-	-
химическое производство	...	-
производство резиновых и пластмассовых изделий	238 320.4	-	238 320.4	238 320.4
производство прочих неметаллических минеральных продуктов	97 842.2	-	97 842.2	...
металлургическое производство и производство готовых металлических изделий	467 487.0	-	467 487.0	...
производство машин и оборудования	353 454.8	-	353 454.8	...
производство электрооборудования, электронного и оптического оборудования	273 769.6	-	273 769.6	273 769.6
производство транспортных средств и оборудования	...	-
прочие производства	895 813.4	-	895 813.4	640 641.1
Производство и распределение электроэнергии, газа и воды	14 959.2	-	14 959.2	14 959.2
Строительство	3 079 739.0	-	3 079 739.0	2 593 205.2
Оптовая и розничная торговля; ремонт автотранспортных средств, мотоциклов, бытовых изделий и предметов личного пользования	53 871 258.0	2 097 070.3	51 774 187.7	35 468 761.4
Гостиницы и рестораны	1 546 568.6	-	1 546 568.6	1 026 086.1
Транспорт и связь	6 958 935.5	-	6 958 935.5	5 596 521.8
Финансовая деятельность	422 043.7	-	422 043.7	...
Операции с недвижимым имуществом, аренда и предоставление услуг	23 625 279.8	-	23 625 279.8	22 350 126.6
Образование	282 608.3	-	282 608.3	282 608.3
Здравоохранение и предоставление социальных услуг	188 158.5	-	188 158.5	...
Предоставление прочих коммунальных, социальных и персональных услуг	1 881 671.3	-	1 881 671.3	1 666 222.1



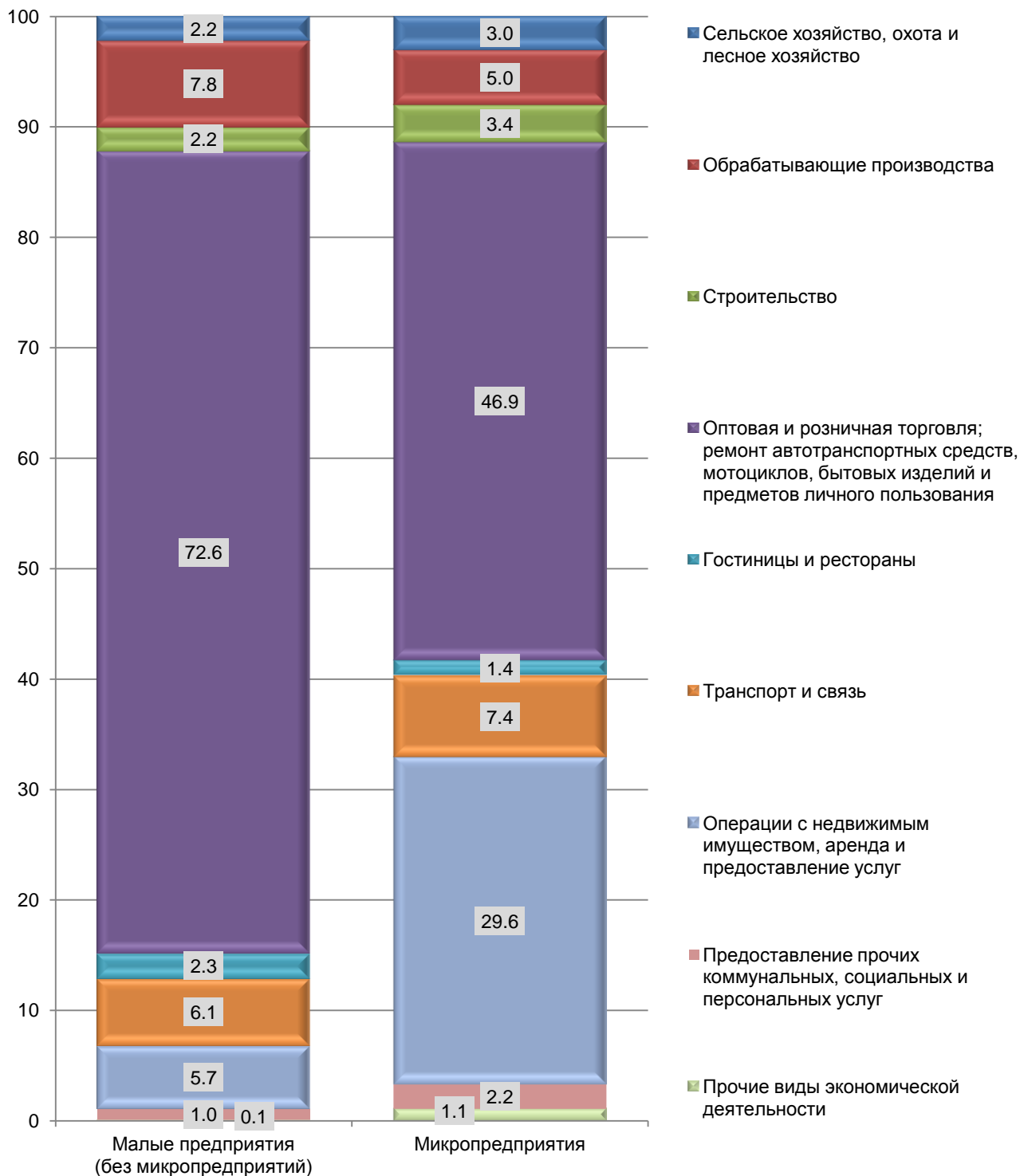
1.18. Выручка от реализации товаров (работ, услуг) по видам экономической деятельности
(в процентах к итогу)

	Всего	в том числе по категориям:		
		средние предприятия	малые предприятия	
			всего	из них микропредприятия
Всего	100.0	100.0	100.0	100.0
Сельское хозяйство, охота и лесное хозяйство	2.8	-	2.8	3.0
Рыболовство, рыбоводство	0.0	-	0.0	0.0
Добыча полезных ископаемых	-	-	-	-
добыча топливно-энергетических полезных ископаемых	-	-	-	-
добыча полезных ископаемых, кроме топливно-энергетических	-	-	-	-
Обрабатывающие производства	5.5	-	5.6	5.0
производство пищевых продуктов, включая напитки, и табака	1.0	-	1.1	0.7
текстильное и швейное производство	1.5	-	1.5	0.8
производство кожи, изделий из кожи и производство обуви	0.1	-	0.1	...
обработка древесины и производство изделий из дерева	0.2	-	0.2	0.3
целлюлозно-бумажное производство; издательская и полиграфическая деятельность	0.3	-	0.3	...
производство кокса и нефтепродуктов	-	-	-	-
химическое производство	...	-
производство резиновых и пластмассовых изделий	0.2	-	0.2	0.3
производство прочих неметаллических минеральных продуктов	0.1	-	0.1	...
металлургическое производство и производство готовых металлических изделий	0.5	-	0.5	...
производство машин и оборудования	0.4	-	0.4	...
производство электрооборудования, электронного и оптического оборудования	0.3	-	0.3	0.4
производство транспортных средств и оборудования	...	-
прочие производства	0.9	-	0.9	0.8
Производство и распределение электроэнергии, газа и воды	0.0	-	0.0	0.0
Строительство	3.1	-	3.1	3.4
Оптовая и розничная торговля; ремонт автотранспортных средств, мотоциклов, бытовых изделий и предметов личного пользования	53.8	100.0	52.8	46.9
Гостиницы и рестораны	1.5	-	1.6	1.4
Транспорт и связь	6.9	-	7.1	7.4
Финансовая деятельность	0.4	-	0.4	...
Операции с недвижимым имуществом, аренда и предоставление услуг	23.6	-	24.1	29.6
Образование	0.3	-	0.3	0.4
Здравоохранение и предоставление социальных услуг	0.2	-	0.2	...
Предоставление прочих коммунальных, социальных и персональных услуг	1.9	-	1.9	2.2



1.19. Выручка от реализации товаров (работ, услуг) по видам экономической деятельности

(в процентах к итогу)



1.20. Выручка от реализации товаров (работ, услуг) по муниципальным образованиям Новосибирской области

(тысяч рублей)

	Всего	в том числе по категориям:		
		средние предприятия	малые предприятия	
			всего	из них микропредприятия
Новосибирская область	100 163 455.4	2 097 070.3	98 066 385.1	75 613 370.8
Городские округа				
г. Новосибирск	68 121 518.2	51 826 813.7
г. Бердск	6 617 687.3	3 413 473.1
г. Искитим	2 025 345.7	-	2 025 345.7	1 425 765.3
г. Обь	477 972.2	-	477 972.2	477 972.2
р. п. Кольцово	644 495.5	-	644 495.5	644 495.5
Муниципальные районы				
Баганский	164 018.1	-	164 018.1	...
Барабинский	968 641.2	-	968 641.2	863 862.2
Болотнинский	430 612.2	-	430 612.2	368 133.8
Венгеровский	563 568.2	-	563 568.2	...
Доволенский	275 146.2	-	275 146.2	...
Здвинский	404 636.6	-	404 636.6	...
Искитимский	854 064.9	-	854 064.9	...
Карасукский	1 400 664.3	-	1 400 664.3	1 198 204.3
Каргатский	309 370.3	-	309 370.3	245 829.4
Кольванский	429 980.3	-	429 980.3	429 980.3
Коченевский	1 292 746.7	-	1 292 746.7	527 040.7
Кочковский	351 068.0	-	351 068.0	351 068.0
Краснозерский	831 128.6	-	831 128.6	616 519.1
Куйбышевский	1 291 574.6	-	1 291 574.6	1 059 316.4
Купинский	452 920.9	-	452 920.9	...
Кыштовский	210 406.8	-	210 406.8	160 765.5
Маслянинский	557 050.3	-	557 050.3	...
Мошковский	398 763.0	-	398 763.0	378 457.1
Новосибирский	3 940 774.9	-	3 940 774.9	2 916 589.8
Ордынский	1 434 216.9	-	1 434 216.9	1 258 756.7
Северный	108 496.1	-	108 496.1	...
Сузунский	570 480.8	-	570 480.8	441 312.9
Татарский	1 364 950.0	-	1 364 950.0	895 945.2
Тогучинский	1 027 498.7	-	1 027 498.7	971 106.8
Убинский	168 673.2	-	168 673.2	168 673.2
Усть-Таркский	337 347.3	-	337 347.3	...
Чановский	596 869.2	-	596 869.2	423 536.1
Черепановский	803 324.4	-	803 324.4	578 812.3
Чистоозерный	423 857.7	-	423 857.7	423 857.7
Чулымский	313 586.1	-	313 586.1	284 371.1



1.21. Выручка от реализации товаров (работ, услуг) по муниципальным образованиям Новосибирской области

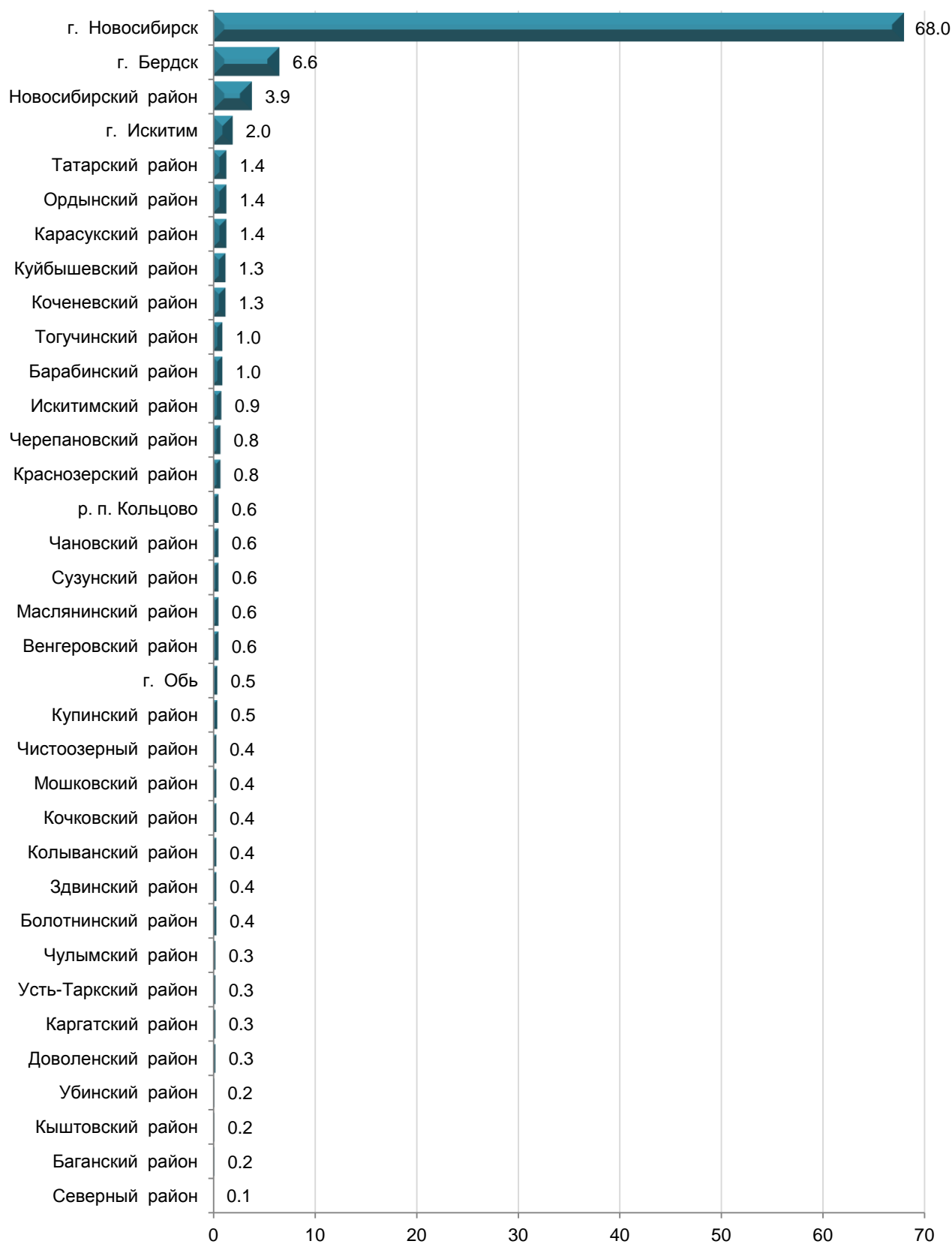
(в процентах к итогу)

	Всего	в том числе по категориям:		
		средние предприятия	малые предприятия	
			всего	из них микропредприятия
Новосибирская область	100.0	100.0	100.0	100.0
Городские округа				
г. Новосибирск	68.0	68.5
г. Бердск	6.6	4.5
г. Искитим	2.0	-	2.1	1.9
г. Обь	0.5	-	0.5	0.6
р. п. Кольцово	0.6	-	0.7	0.9
Муниципальные районы				
Баганский	0.2	-	0.2	...
Барабинский	1.0	-	1.0	1.1
Болотнинский	0.4	-	0.4	0.5
Венгеровский	0.6	-	0.6	...
Доволенский	0.3	-	0.3	...
Здвинский	0.4	-	0.4	...
Искитимский	0.9	-	0.9	...
Карасукский	1.4	-	1.4	1.6
Каргатский	0.3	-	0.3	0.3
Колыванский	0.4	-	0.4	0.6
Коченевский	1.3	-	1.3	0.7
Кочковский	0.4	-	0.4	0.5
Краснозерский	0.8	-	0.8	0.8
Куйбышевский	1.3	-	1.3	1.4
Купинский	0.5	-	0.5	...
Кыштовский	0.2	-	0.2	0.2
Маслянинский	0.6	-	0.6	...
Мошковский	0.4	-	0.4	0.5
Новосибирский	3.9	-	4.0	3.9
Ордынский	1.4	-	1.5	1.7
Северный	0.1	-	0.1	...
Сузунский	0.6	-	0.6	0.6
Татарский	1.4	-	1.4	1.2
Тогучинский	1.0	-	1.0	1.3
Убинский	0.2	-	0.2	0.2
Усть-Таркский	0.3	-	0.3	...
Чановский	0.6	-	0.6	0.6
Черепановский	0.8	-	0.8	0.8
Чистоозерный	0.4	-	0.4	0.6
Чулымский	0.3	-	0.3	0.4



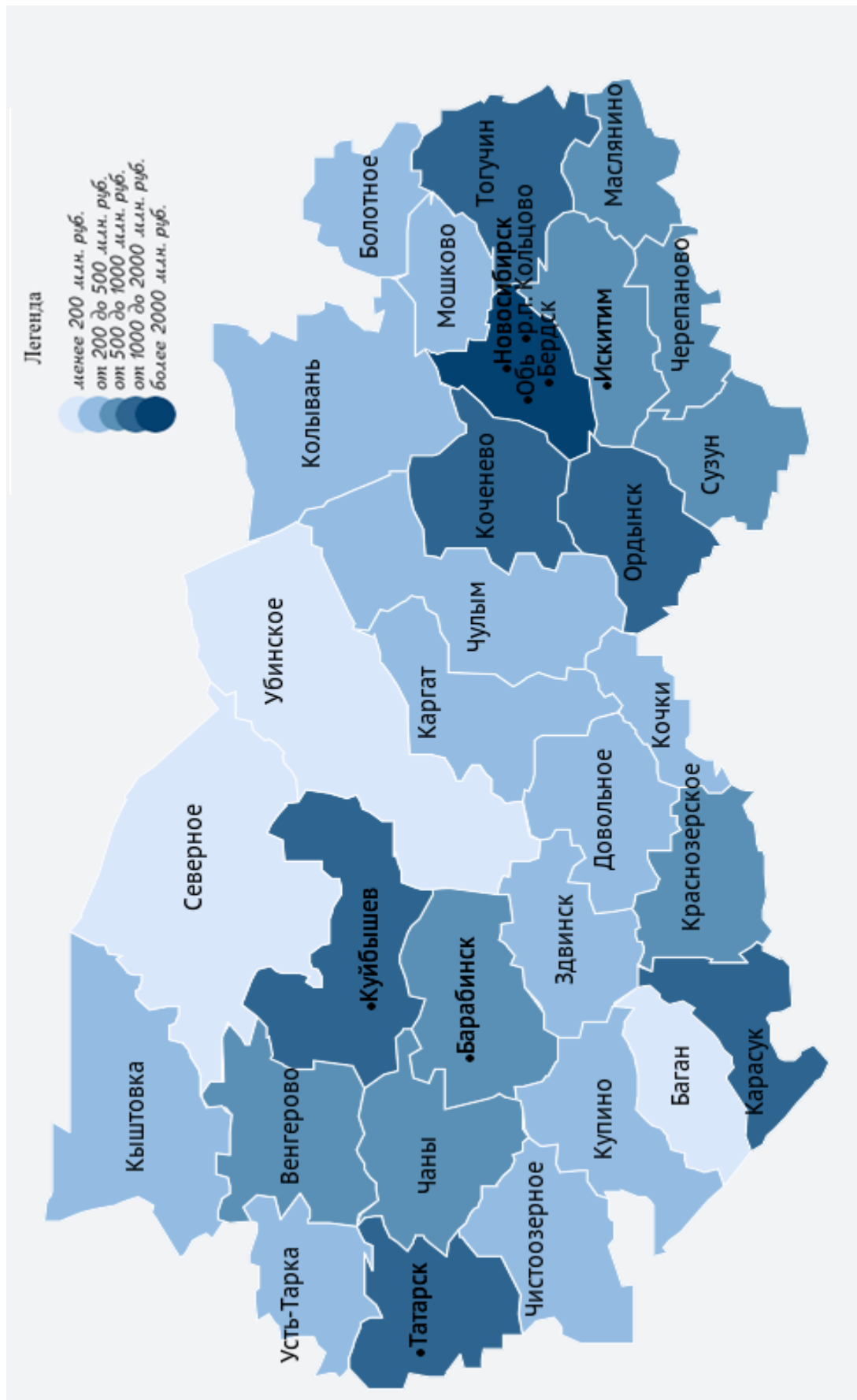
1.22. Выручка от реализации товаров (работ, услуг) по муниципальным образованиям Новосибирской области

(в процентах к итогу)





1.23. Выручка от реализации товаров (работ, услуг) по муниципальным образованиям Новосибирской области
(миллионов рублей)



1.24. Выручка от реализации товаров (работ, услуг) по муниципальным образованиям

(тысяч)

	Выручка от реализации товаров (работ, услуг) (с НДС и акцизами) - всего	из нее по видам						
		сельское хозяйство, охота и лесное хозяйство	рыболовство, рыбоводство	добыча полезных ископаемых	обрабатывающие производства	в том		
						производство пищевых продуктов, включая напитки, и табака	текстильное и швейное производство	производство кожи, изделий из кожи и производство обуви
Новосибирская область	100 163 455.4	2 794 740.6	3 007.0	-	5 494 485.9	1 031 624.0	1 488 007.6	93 061.9
Городские округа								
г. Новосибирск	68 121 518.2	56 793.7	...	-	3 786 549.4	...	1 340 632.7	53 778.3
г. Бердск	6 617 687.3	5 602.8	-	-	338 700.6	...	53 159.6	...
г. Искитим	2 025 345.7	5 027.7	-	-	81 621.8	22 698.0	13 922.9	...
г. Обь	477 972.2	...	-	-	21 565.4	...	2 103.4	-
р. п. Кольцово	644 495.5	...	-	-	12 323.2	-	-	-
Муниципальные районы								
Баганский	164 018.1	25 839.7	-	-	747.0	...	-	-
Барабинский	968 641.2	58 858.9	-	-	37 559.2	...	10 479.0	-
Болотнинский	430 612.2	11 549.4	-	-	10 213.3	...	666.0	-
Венгеровский	563 568.2	134 478.5	-	-	21 163.6	12 802.9	...	-
Доволенский	275 146.2	65 615.3	-	-	13 369.4	...	-	-
Здвинский	404 636.6	63 965.3	-	-	79 290.0	74 469.6	1 280.4	-
Искитимский	854 064.9	76 822.1	-	-	52 293.4	19 358.9	10 282.1	-
Карасукский	1 400 664.3	52 245.7	-	-	49 196.2	3 252.0	11 195.5	-
Каргатский	309 370.3	63 618.0	-	-	-	-
Колыванский	429 980.3	12 352.1	...	-	10 044.8	3 249.4	925.0	-
Коченевский	1 292 746.7	187 493.2	-	-	39 523.9	33 723.8	184.2	-
Кочковский	351 068.0	116 100.3	-	-	6 643.6	-	...	-
Краснозерский	831 128.6	347 690.0	-	-	98 310.5	57 180.2	...	-
Куйбышевский	1 291 574.6	59 420.8	...	-	89 058.2	26 084.0	16 827.8	-
Купинский	452 920.9	99 136.5	-	-	23 170.3	21 508.3	...	-
Кыштовский	210 406.8	30 578.3	-	-	4 271.6	...	-	-
Маслянинский	557 050.3	47 093.5	-	-	39 583.5	5 494.5	892.5	-
Мошковский	398 763.0	22 080.0	...	-	20 900.5	-
Новосибирский	3 940 774.9	78 690.7	-	-	312 545.4	...	16 620.7	9 015.6
Ордынский	1 434 216.9	290 953.2	...	-	49 909.3	36 487.6	...	-
Северный	108 496.1	10 952.1	-	-	-	-
Сузунский	570 480.8	46 865.0	-	-	95 093.9	72 692.7	205.6	-
Татарский	1 364 950.0	181 994.1	...	-	36 150.2	7 935.5	2 025.4	-
Тогучинский	1 027 498.7	223 536.1	-	-	38 835.9	512.0	...	-
Убинский	168 673.2	19 099.5	-	-	3 717.5	-	...	-
Усть-Таркский	337 347.3	88 865.2	-	-	3 133.1	...	515.0	-
Чановский	596 869.2	43 122.7	-	-	14 499.3	12 798.9	-	-
Черепановский	803 324.4	11 908.3	-	-	64 955.1	54 458.3	...	-
Чистоозерный	423 857.7	217 781.3	-	-	8 240.7	...	-	-
Чулымский	313 586.1	32 898.6	-	-	28 356.2	27 692.3	-	-



по видам экономической деятельности

Новосибирской области

рублей)

экономической деятельности:								
числе:								
обработка древесины и производство изделий из дерева	целлюлозно-бумажное производство; издательская и полиграфическая деятельность	производство кокса, нефтепродуктов	химическое производство	производство резиновых и пластмассовых изделий	производство прочих неметаллических минеральных продуктов	металлургическое производство и производство готовых металлических изделий	производство машин и оборудования	
244 137.4	289 038.6	-	...	238 320.4	97 842.2	467 487.0	353 454.8	Новосибирская область
								Городские округа
105 719.4	196 379.3	-	14 878.5	172 484.0	48 562.8	334 807.0	219 898.4	г. Новосибирск
11 405.8	38 578.2	-	-	20 885.6	9 838.0	32 950.0	40 190.2	г. Бердск
5 261.3	...	-	-	7 572.4	-	г. Искитим
-	-	-	-	-	-	8 056.4	...	г. Обь
...	-	-	-	-	-	р. п. Кольцово
								Муниципальные районы
...	-	-	-	...	-	-	-	Баганский
6 079.3	...	-	-	-	-	...	-	Барабинский
1 151.6	-	-	-	-	Болотнинский
384.7	-	-	-	-	-	...	-	Венгеровский
4 227.4	...	-	-	...	-	-	-	Доволенский
3 010.0	-	-	-	-	-	...	-	Здвинский
1 507.4	-	-	-	-	-	...	7 205.1	Искитимский
...	...	-	-	...	21 779.2	2 768.3	...	Карасукский
-	-	-	-	-	-	-	-	Каргатский
1 249.0	-	-	-	-	Колыванский
2 355.5	-	-	-	-	-	...	1 788.0	Коченевский
1 843.6	-	-	-	...	-	...	-	Кочковский
2 606.8	...	-	-	...	-	4 677.1	-	Краснозерский
9 714.3	2 923.4	-	6 823.8	-	Куйбышевский
-	-	-	-	-	-	-	...	Купинский
...	-	-	-	-	-	-	-	Кыштовский
31 962.5	...	-	-	-	-	Маслянинский
1 502.1	...	-	-	-	...	-	-	Мошковский
3 512.1	...	-	-	25 223.4	-	41 012.3	62 249.9	Новосибирский
7 216.7	...	-	-	-	...	2 900.6	...	Ордынский
...	-	-	-	-	-	-	-	Северный
14 875.7	...	-	-	-	Сузунский
3 982.4	9 354.8	-	-	-	...	6 204.8	...	Татарский
9 227.5	...	-	-	-	-	3 978.3	...	Тогучинский
2 530.0	-	-	-	-	-	-	...	Убинский
...	-	-	-	-	-	-	-	Усть-Тарковский
1 328.4	...	-	...	-	-	-	-	Чановский
1 350.1	...	-	-	1 368.0	-	Черепановский
...	-	-	-	-	-	...	-	Чистоозерный
...	-	-	-	-	-	...	-	Чулымский



	ИЗ							
	в том числе из обрабатывающего производства:			производство и распределение электроэнергии, газа и воды	строительство	оптовая и розничная торговля; ремонт автотранспортных средств, мотоциклов, бытовых изделий и предметов личного пользования	в том	
	производство электрооборудования, электронного и оптического оборудования	производство транспортных средств и оборудования	прочие производства				торговля автотранспортными средствами и мотоциклами, их техническое обслуживание и ремонт	оптовая торговля, включая торговлю через агентов, кроме торговли автотранспортными средствами и мотоциклами
Новосибирская область	273 769.6	...	895 813.4	14 959.2	3 079 739.0	53 871 258.0	4 717 276.5	13 584 680.6
Городские округа								
г. Новосибирск	231 419.7	...	664 519.0	7 334.0	1 816 513.0	35 274 598.8	3 244 018.4	11 155 204.6
г. Бердск	10 208.4	-	78 173.2	-	411 925.0	4 037 856.6	355 427.2	593 404.6
г. Искитим	...	-	28 612.5	-	44 111.6	1 209 134.9	202 637.0	30 710.2
г. Обь	-	-	947.3	-	14 060.5	248 377.5	6 359.7	60 205.5
р. п. Кольцово	5 335.8	-	...	-	71 245.7	90 967.9
Муниципальные районы								
Баганский	...	-	-	-	1 059.3	109 056.1	21 317.1	904.3
Барабинский	...	-	10 217.1	-	34 899.4	682 964.4	64 221.6	20 902.0
Болотнинский	...	-	742.0	-	17 457.2	307 546.5
Венгеровский	...	-	...	-	1 889.3	376 744.4
Доволенский	...	-	2 651.0	...	5 478.7	153 626.9	3 065.5	6 963.0
Здвинский	-	-	...	-	7 835.0	214 367.5	3 139.5	24 240.0
Искитимский	...	-	4 551.9	-	39 513.7	432 944.1	54 815.8	15 942.2
Карасукский	...	-	5 078.3	-	21 320.2	1 126 663.5	52 579.9	102 710.6
Каргатский	-	-	...	-	16 437.0	174 484.4	8 285.8	-
Колыванский	-	-	...	364 739.3	93 271.0	131 713.2
Коченевский	...	-	-	-	20 288.9	931 566.1	13 128.5	682 012.1
Кочковский	...	-	...	-	3 622.5	186 434.9	17 075.8	28 273.0
Краснозерский	-	-	3 640.6	-	7 154.0	236 313.3	45 781.7	17 869.9
Куйбышевский	9 363.6	-	9 326.4	-	42 153.6	773 541.9	19 999.4	51 249.1
Купинский	-	-	20 811.7	274 021.8	20 130.5	1 352.0
Кыштовский	-	-	-	-	11 299.5	139 315.2
Маслянинский	-	-	...	-	58 751.7	307 767.1	9 716.8	3 034.3
Мошковский	...	-	587.5	-	38 986.3	201 694.0	4 854.6	3 242.2
Новосибирский	5 837.8	-	59 730.3	...	105 763.6	1 640 722.3	127 520.6	289 757.6
Ордынский	...	-	934.8	-	26 585.0	876 145.3	14 960.8	114 362.1
Северный	-	-	-	-	...	80 866.1
Сузунский	...	-	2 750.1	-	15 651.1	333 215.1	53 304.0	1 739.7
Татарский	-	-	...	-	37 298.8	888 398.1	86 552.0	17 331.7
Тогучинский	-	-	11 090.4	-	50 927.5	510 855.7
Убинский	...	-	-	-	11 333.3	125 704.6
Усть-Таркский	-	-	-	-	33 819.8	162 543.4
Чановский	-	-	-	-	49 172.0	431 144.4	8 963.8	32 771.4
Черепановский	-	-	...	-	12 839.8	601 179.4
Чистоозерный	-	-	...	-	6 611.9	167 823.9	10 465.3	47 700.0
Чулымский	-	-	-	-	16 161.0	197 932.6



всего:								
числе:	гостиницы и рестораны	транспорт и связь	финансовая деятельность	операции с недвижимым имуществом, аренда и предоставление услуг	образование	здравоохранение и предоставление социальных услуг	предоставление прочих коммунальных, социальных и персональных услуг	
розничная торговля, кроме торговли автотранспортными средствами и мотоциклами; ремонт бытовых изделий и предметов личного пользования								
35 569 300.9	1 546 568.6	6 958 935.5	422 043.7	23 625 279.8	282 608.3	188 158.5	1 881 671.3	Новосибирская область
								Городские округа
20 875 375.8	...	4 650 822.4	331 498.8	19 678 608.2	232 076.2	130 587.5	1 305 647.6	г. Новосибирск
3 089 024.8	184 242.1	346 756.8	22 914.6	1 127 520.8	11 733.7	3 548.4	126 885.9	г. Бердск
975 787.7	25 681.7	329 256.1	3 718.7	290 685.8	579.1	2 029.3	33 499.0	г. Искитим
181 812.3	7 737.7	44 857.2	6 046.7	103 763.8	...	21 499.7	4 653.7	г. Обь
68 217.4	...	58 435.3	...	394 486.7	10 870.4	...	4 938.7	р. п. Кольцово
								Муниципальные районы
86 834.7	...	5 812.8	...	7 578.8	-	-	13 456.4	Баганский
597 840.8	...	34 795.1	...	48 796.7	282.7	2 476.0	21 256.4	Барабинский
256 414.2	...	46 129.2	-	20 682.6	...	-	4 834.0	Болотнинский
310 218.4	...	12 504.4	-	12 267.3	...	-	4 490.7	Венгеровский
143 598.4	...	20 896.2	-	6 314.8	...	1 544.9	6 664.0	Доволенский
186 988.0	-	23 136.4	-	7 975.4	-	-	8 067.0	Здвинский
362 186.1	12 083.2	107 094.1	1 821.9	100 396.6	1 446.0	2 368.2	27 281.6	Искитимский
971 373.0	...	67 024.8	...	30 404.1	1 260.0	674.0	37 601.5	Карасукский
166 198.6	...	7 598.0	-	9 546.0	-	-	2 747.0	Каргатский
139 755.1	4 851.6	16 028.1	...	8 158.8	10 414.7	Колыванский
236 425.5	8 039.9	27 179.9	13 252.8	43 592.5	21 289.3	Коченевский
141 086.1	7 749.2	23 522.9	-	-	6 141.4	Кочковский
172 661.7	13 780.6	86 856.5	...	33 082.5	...	3 641.8	3 405.3	Краснозерский
702 293.4	...	148 184.3	2 750.7	138 707.9	1 754.9	906.0	22 283.4	Куйбышевский
252 539.3	7 303.0	8 595.8	...	9 395.3	-	527.4	7 435.4	Купинский
129 294.7	...	13 113.2	-	9 586.0	-	...	1 700.0	Кыштовский
295 016.0	8 848.3	45 178.8	490.8	37 978.1	-	2 530.2	8 828.3	Маслянинский
193 597.2	8 167.3	35 967.6	...	52 188.9	...	1 361.0	16 289.7	Мошковский
1 223 444.1	...	478 592.5	24 243.8	1 116 909.4	19 789.0	2 602.0	77 643.4	Новосибирский
746 822.4	29 887.4	94 108.1	2 094.8	45 568.9	11 138.2	Ордынский
71 435.3	...	2 416.9	-	2 308.1	-	...	4 319.3	Северный
278 171.4	25 899.0	18 682.2	...	25 995.7	...	511.8	7 227.7	Сузунский
784 514.4	88 961.2	42 544.2	-	71 008.4	-	...	17 365.0	Татарский
481 886.7	...	65 313.7	1 933.0	74 183.3	...	997.0	30 729.2	Тогучинский
125 134.6	...	3 159.0	-	...	-	...	1 800.6	Убинский
61 544.8	...	3 575.9	...	38 690.1	-	-	3 849.4	Усть-Тарковский
389 409.2	...	19 543.2	...	27 761.1	-	-	6 059.0	Чановский
571 179.4	...	59 586.1	2 067.2	22 760.6	-	...	10 732.5	Черепановский
109 658.6	...	2 242.9	...	16 080.0	-	-	3 857.0	Чистоозерный
191 560.8	...	9 424.9	...	10 985.6	-	-	7 139.0	Чулымский



1.25. Группировка индивидуальных предпринимателей по числу

	Всего	из них по числу участников бизнеса у одного			
		1	2-4	5-9	10-15
Всего	39 647	29 749	7 043	1 898	528
Сельское хозяйство, охота и лесное хозяйство	1 251	763	375	78	23
Рыболовство, рыбоводство	7	5	2	-	-
Добыча полезных ископаемых	-	-	-	-	-
добыча топливно-энергетических полезных ископаемых	-	-	-	-	-
добыча полезных ископаемых, кроме топливно-энергетических	-	-	-	-	-
Обрабатывающие производства	2 017	1 283	442	192	44
производство пищевых продуктов, включая напитки, и табака	220	77	74	36	11
текстильное и швейное производство	451	273	86	57	16
производство кожи, изделий из кожи и производство обуви	14	5	4	2	1
обработка древесины и производство изделий из дерева	217	117	71	26	3
целлюлозно-бумажное производство; издательская и полиграфическая деятельность	170	130	27	12	-
производство кокса и нефтепродуктов	-	-	-	-	-
химическое производство	7	7	-	-	-
производство резиновых и пластмассовых изделий	50	30	12	4	4
производство прочих неметаллических минеральных продуктов	45	25	12	6	1
металлургическое производство и производство готовых металлических изделий	204	149	35	15	3
производство машин и оборудования	132	111	16	3	1
производство электрооборудования, электронного и оптического оборудования	135	115	16	4	-
производство транспортных средств и оборудования	2	1	1	-	-
прочие производства	370	243	88	27	4
Производство и распределение электроэнергии, газа и воды	9	8	1	-	-
Строительство	1 183	906	205	48	17
Оптовая и розничная торговля; ремонт автотранспортных средств, мотоциклов, бытовых изделий и предметов личного пользования	17 547	11 901	4 068	1 049	284
Гостиницы и рестораны	664	302	237	82	24
Транспорт и связь	5 038	4 177	608	162	49
Финансовая деятельность	350	328	16	3	2
Операции с недвижимым имуществом, аренда и предоставление услуг	8 423	7 494	683	161	53
Образование	346	294	41	8	3
Здравоохранение и предоставление социальных услуг	195	143	36	13	1
Предоставление прочих коммунальных, социальных и персональных услуг	2 617	2 145	329	102	28



участников бизнеса по видам экономической деятельности

индивидуального предпринимателя, человек:					
16-19	20-49	50-99	100	101-250	
123	248	56	-	2	Всего
3	9	-	-	-	Сельское хозяйство, охота и лесное хозяйство
-	-	-	-	-	Рыболовство, рыбоводство
-	-	-	-	-	Добыча полезных ископаемых
-	-	-	-	-	добыча топливно-энергетических полезных ископаемых
-	-	-	-	-	добыча полезных ископаемых, кроме топливно-энергетических
16	30	10	-	-	Обрабатывающие производства
5	10	7	-	-	производство пищевых продуктов, включая напитки, и табака
6	11	2	-	-	текстильное и швейное производство
-	2	-	-	-	производство кожи, изделий из кожи и производство обуви
-	-	-	-	-	обработка древесины и производство изделий из дерева
1	-	-	-	-	целлюлозно-бумажное производство; издательская и полиграфическая деятельность
-	-	-	-	-	производство кокса и нефтепродуктов
-	-	-	-	-	химическое производство
-	-	-	-	-	производство резиновых и пластмассовых изделий
1	-	-	-	-	производство прочих неметаллических минеральных продуктов
1	1	-	-	-	металлургическое производство и производство готовых металлических изделий
-	-	1	-	-	производство машин и оборудования
-	-	-	-	-	производство электрооборудования, электронного и оптического оборудования
-	-	-	-	-	производство транспортных средств и оборудования
2	6	-	-	-	прочие производства
-	-	-	-	-	Производство и распределение электроэнергии, газа и воды
1	6	-	-	-	Строительство
65	142	36	-	2	Оптовая и розничная торговля; ремонт автотранспортных средств, мотоциклов, бытовых изделий и предметов личного пользования
7	9	3	-	-	Гостиницы и рестораны
14	26	2	-	-	Транспорт и связь
1	-	-	-	-	Финансовая деятельность
11	17	4	-	-	Операции с недвижимым имуществом, аренда и предоставление услуг
-	-	-	-	-	Образование
-	2	-	-	-	Здравоохранение и предоставление социальных услуг
5	7	1	-	-	Предоставление прочих коммунальных, социальных и персональных услуг



1.26. Группировка индивидуальных предпринимателей по числу участников

	Всего	из них по числу участников бизнеса у одного			
		1	2-4	5-9	10-15
Новосибирская область	39 647	29 749	7 043	1 898	528
Городские округа					
г. Новосибирск	23 334	18 364	3 456	941	298
г. Бердск	2 143	1 601	380	101	29
г. Искитим	1 022	744	221	39	8
г. Обь	389	297	76	14	2
р. п. Кольцово	226	180	32	11	3
Муниципальные районы					
Баганский	165	117	34	9	3
Барабинский	555	389	114	37	8
Болотнинский	345	234	83	21	4
Венгеровский	247	151	66	24	4
Доволенский	215	130	66	14	3
Эдвинский	239	163	56	15	3
Искитимский	601	405	154	35	5
Карасукский	777	501	203	49	18
Каргатский	210	145	53	7	2
Колыванский	269	203	47	14	5
Коченевский	457	330	100	21	3
Кочковский	214	141	49	21	3
Краснозерский	430	243	130	44	7
Куйбышевский	892	595	212	56	18
Купинский	412	286	88	26	10
Кыштовский	157	85	41	22	4
Маслянинский	399	238	120	35	4
Мошковский	435	299	109	20	3
Новосибирский	1 434	1 107	239	59	13
Ордынский	635	390	180	48	11
Северный	124	88	25	8	2
Сузунский	423	309	71	30	10
Татарский	591	427	112	34	12
Тогучинский	750	499	194	48	6
Убинский	159	113	37	8	1
Усть-Таркский	114	79	19	11	3
Чановский	276	173	76	19	3
Черепановский	513	380	94	30	5
Чистоозерный	230	165	42	14	9
Чулымский	265	178	64	13	6



бизнеса по муниципальным образованиям Новосибирской области

индивидуального предпринимателя, человек:					
16-19	20-49	50-99	100	101-250	
123	248	56	-	2	Новосибирская область
					Городские округа
70	163	40	-	2	г. Новосибирск
13	12	7	-	-	г. Бердск
2	7	1	-	-	г. Искитим
-	-	-	-	-	г. Обь
-	-	-	-	-	р. п. Кольцово
					Муниципальные районы
2	-	-	-	-	Баганский
1	6	-	-	-	Барабинский
1	2	-	-	-	Болотнинский
-	2	-	-	-	Венгеровский
-	2	-	-	-	Доволенский
1	-	1	-	-	Здвинский
1	1	-	-	-	Искитимский
1	5	-	-	-	Карасукский
1	1	1	-	-	Каргатский
-	-	-	-	-	Кольванский
1	2	-	-	-	Коченевский
-	-	-	-	-	Кочковский
3	3	-	-	-	Краснозерский
4	7	-	-	-	Куйбышевский
1	1	-	-	-	Купинский
1	4	-	-	-	Кыштовский
-	2	-	-	-	Маслянинский
2	2	-	-	-	Мошковский
7	6	3	-	-	Новосибирский
1	5	-	-	-	Ордынский
-	1	-	-	-	Северный
-	2	1	-	-	Сузунский
2	4	-	-	-	Татарский
-	2	1	-	-	Тогучинский
-	-	-	-	-	Убинский
1	1	-	-	-	Усть-Таркский
3	2	-	-	-	Чановский
1	2	1	-	-	Черепановский
-	-	-	-	-	Чистоозерный
3	1	-	-	-	Чулымский



1.27. Группировка выручки от реализации товаров (работ, услуг)

по видам экономической

(тысяч)

	Всего	из них по числу участников бизнеса у одного			
		1	2-4	5-9	10-15
Всего	100 163 455.4	37 554 671.8	...	13 719 638.3	8 467 639.3
Сельское хозяйство, охота и лесное хозяйство	2 794 740.6	576 259.2	785 714.9	594 111.5	322 427.4
Рыболовство, рыбоводство	3 007.0	1 767.0	...	-	-
Добыча полезных ископаемых	-	-	-	-	-
добыча топливно-энергетических полезных ископаемых	-	-	-	-	-
добыча полезных ископаемых, кроме топливно-энергетических	-	-	-	-	-
Обрабатывающие производства	5 494 485.9	1 321 234.5	1 031 691.3	980 560.1	419 010.1
производство пищевых продуктов, включая напитки, и табака	1 031 624.0	103 994.3	152 460.0	193 591.9	97 772.1
текстильное и швейное производство	1 488 007.6	128 625.0	154 565.0	...	147 550.7
производство кожи, изделий из кожи и производство обуви	93 061.9	...	29 825.4
обработка древесины и производство изделий из дерева	244 137.4	83 789.0	66 026.3	79 879.0	14 443.1
целлюлозно-бумажное производство; издательская и полиграфическая деятельность	289 038.6	134 477.6	76 487.1	51 082.8	-
производство кокса и нефтепродуктов	-	-	-	-	-
химическое производство	...	15 627.0	-	-	-
производство резиновых и пластмассовых изделий	238 320.4	73 449.5	42 061.7	42 669.2	80 140.0
производство прочих неметаллических минеральных продуктов	97 842.2	16 489.6	...	45 286.1	...
металлургическое производство и производство готовых металлических изделий	467 487.0	167 663.5	140 561.7	112 327.9	17 353.2
производство машин и оборудования	353 454.8	204 126.2	81 080.1
производство электрооборудования, электронного и оптического оборудования	273 769.6	156 528.7	43 087.2	74 153.7	-
производство транспортных средств и оборудования	-	-
прочие производства	895 813.4	230 526.2	223 082.7	161 426.4	25 605.8
Производство и распределение электроэнергии, газа и воды	14 959.2	9 859.2	...	-	-
Строительство	3 079 739.0	1 187 382.2	853 448.1	648 455.0	203 919.9
Оптовая и розничная торговля; ремонт автотранспортных средств, мотоциклов, бытовых изделий и предметов личного пользования	53 871 258.0	14 001 915.1	...	7 828 224.4	5 180 310.6
Гостиницы и рестораны	1 546 568.6	192 296.5	343 162.5	276 123.3	214 503.8
Транспорт и связь	6 958 935.5	2 409 900.2	1 389 517.3	1 055 128.3	741 976.0
Финансовая деятельность	422 043.7	322 538.7	44 537.7	12 604.6	...
Операции с недвижимым имуществом, аренда и предоставление услуг	23 625 279.8	16 482 056.0	3 065 867.8	1 991 118.1	1 131 445.7
Образование	282 608.3	178 782.1	50 816.6	27 289.6	25 720.0
Здравоохранение и предоставление социальных услуг	188 158.5	60 012.1	38 240.2	46 416.2	...
Предоставление прочих коммунальных, социальных и персональных услуг	1 881 671.3	810 669.0	424 134.7	259 607.2	171 811.2



индивидуальных предпринимателей по числу участников бизнеса

деятельности

рублей)

индивидуального предпринимателя, человек:					Всего
16-19	20-49	50-99	100	101-250	
2 439 558.8	11 649 341.1	6 532 729.4	-	...	Сельское хозяйство, охота и лесное хозяйство
73 779.1	442 448.5	-	-	-	Рыболовство, рыбоводство
-	-	-	-	...	Добыча полезных ископаемых
-	-	-	-	-	добыча топливно-энергетических полезных ископаемых
-	-	-	-	-	добыча полезных ископаемых, кроме топливно-энергетических
178 932.6	1 188 697.9	374 359.4	-	-	Обрабатывающие производства
55 416.4	175 160.8	253 228.5	-	-	производство пищевых продуктов, включая напитки, и табака
51 815.3	727 879.2	...	-	-	текстильное и швейное производство
-	...	-	-	-	производство кожи, изделий из кожи и производство обуви
-	-	-	-	-	обработка древесины и производство изделий из дерева
...	-	...	-	-	целлюлозно-бумажное производство; издательская и полиграфическая деятельность
-	-	-	-	-	производство кокса и нефтепродуктов
-	-	...	-	-	химическое производство
-	-	-	-	-	производство резиновых и пластмассовых изделий
...	-	-	-	-	производство прочих неметаллических минеральных продуктов
...	...	-	-	-	металлургическое производство и производство готовых металлических изделий
-	-	...	-	-	производство машин и оборудования
-	-	-	-	-	производство электрооборудования, электронного и оптического оборудования
-	-	-	-	-	производство транспортных средств и оборудования
...	222 543.3	...	-	-	прочие производства
-	-	-	-	...	Производство и распределение электроэнергии, газа и воды
...	169 701.8	-	-	...	Строительство
1 574 363.2	7 875 103.2	5 644 935.9	-	...	Оптовая и розничная торговля; ремонт автотранспортных средств, мотоциклов, бытовых изделий и предметов личного пользования
38 443.1	275 185.9	206 853.5	-	-	Гостиницы и рестораны
285 285.4	947 161.5	...	-	...	Транспорт и связь
...	-	-	-	-	Финансовая деятельность
238 338.6	609 230.8	107 222.8	-	-	Операции с недвижимым имуществом, аренда и предоставление услуг
-	-	-	-	-	Образование
-	...	-	-	-	Здравоохранение и предоставление социальных услуг
32 020.7	-	-	Предоставление прочих коммунальных, социальных и персональных услуг



1.28. Группировка выручки от реализации товаров (работ, услуг) по муниципальным образованиям

(тысяч)

	Всего	из них по числу участников бизнеса у одного			
		1	2-4	5-9	10-15
Новосибирская область	100 163 455.4	37 554 671.8	18 583 927.3	13 719 638.3	8 467 639.3
Городские округа					
г. Новосибирск	68 121 518.2	28 003 519.1	11 626 777.3	8 093 331.6	5 846 485.8
г. Бердск	6 617 687.3	1 620 500.8	885 248.5	900 078.0	307 645.8
г. Искитим	2 025 345.7	468 555.4	432 351.8	379 867.8	144 990.3
г. Обь	477 972.2	285 698.8	101 442.5	69 285.0	...
р. п. Кольцово	644 495.5	271 452.7	94 873.4	130 069.3	148 100.1
Муниципальные районы					
Баганский	164 018.1	53 712.1	56 851.3	35 954.7	13 100.0
Барабинский	968 641.2	335 676.8	297 180.3	194 637.2	36 367.9
Болотнинский	430 612.2	188 790.4	75 838.1	72 085.3	31 420.0
Венгеровский	563 568.2	50 623.8	164 575.2	128 109.8	65 111.5
Доволенский	275 146.2	95 252.6	72 341.5	48 844.9	22 406.7
Здвинский	404 636.6	106 482.6	89 120.9	102 994.7	31 428.8
Искитимский	854 064.9	286 021.8	334 552.5	127 726.3	72 735.6
Карасукский	1 400 664.3	311 028.5	325 839.9	336 068.8	225 267.1
Каргатский	309 370.3	101 436.9	95 766.1	16 810.5	...
Колыванский	429 980.3	160 651.8	133 033.6	45 808.8	90 486.1
Коченевский	1 292 746.7	825 752.2	205 338.9	120 682.8	44 472.6
Кочковский	351 068.0	103 725.2	103 588.9	118 230.5	25 523.4
Краснозерский	831 128.6	138 576.4	159 006.0	205 831.5	113 105.2
Куйбышевский	1 291 574.6	328 796.2	312 525.8	314 202.9	103 791.5
Купинский	452 920.9	114 204.8	109 560.7	83 846.9	90 080.3
Кыштовский	210 406.8	33 748.7	41 755.1	69 837.8	15 423.9
Маслянинский	557 050.3	166 115.5	187 934.5	153 768.9	29 870.6
Мошковский	398 763.0	134 115.3	150 679.2	76 964.6	16 698.0
Новосибирский	3 940 774.9	1 691 433.6	596 717.6	452 052.4	176 386.2
Ордынский	1 434 216.9	279 108.4	495 172.4	300 828.7	183 647.2
Северный	108 496.1	43 943.3	25 834.1	15 633.2	...
Сузунский	570 480.8	123 061.2	86 599.7	157 819.8	73 832.2
Татарский	1 364 950.0	284 866.3	274 166.9	188 347.3	148 564.7
Тогучинский	1 027 498.7	291 122.3	367 520.6	239 102.6	73 361.3
Убинский	168 673.2	50 716.1	93 984.4	22 292.7	...
Усть-Таркский	337 347.3	40 954.3	23 823.3	154 361.1	42 305.4
Чановский	596 869.2	148 982.9	177 229.3	76 365.0	20 958.9
Черепановский	803 324.4	186 563.2	210 281.6	148 526.4	33 441.1
Чистоозерный	423 857.7	155 874.4	79 150.8	81 146.6	107 685.9
Чулымский	313 586.1	73 607.4	97 264.6	58 123.9	55 375.2



индивидуальных предпринимателей по числу участников бизнеса Новосибирской области

рублей)

индивидуального предпринимателя, человек:					
16-19	20-49	50-99	100	101-250	
...	11 649 341.1	6 532 729.4	-	...	Новосибирская область
					Городские округа
...	8 484 159.6	3 368 252.4	-	...	г. Новосибирск
271 687.1	578 046.0	2 054 481.1	-	-	г. Бердск
...	391 979.4	...	-	-	г. Искитим
...	-	-	-	-	г. Обь
-	-	-	-	-	р. п. Кольцово
					Муниципальные районы
...	...	-	-	-	Баганский
...	...	-	-	-	Барабинский
...	...	-	-	-	Болотнинский
...	...	-	-	-	Венгеровский
...	...	-	-	-	Доволенский
...	-	...	-	-	Здвинский
...	...	-	-	-	Искитимский
...	...	-	-	-	Карасукский
...	-	-	Каргатский
-	-	-	-	-	Кольванский
...	...	-	-	-	Коченевский
-	-	-	-	-	Кочковский
29 451.5	185 158.0	-	-	-	Краснозерский
47 859.1	184 399.1	-	-	-	Куйбышевский
...	...	-	-	-	Купинский
...	...	-	-	-	Кыштовский
...	...	-	-	-	Маслянинский
...	...	-	-	-	Мошковский
227 480.2	64 773.0	731 931.9	-	-	Новосибирский
...	...	-	-	-	Ордынский
-	...	-	-	-	Северный
-	-	-	Сузунский
...	...	-	-	-	Татарский
-	-	-	Тогучинский
...	-	-	-	-	Убинский
...	...	-	-	-	Усть-Таркский
...	...	-	-	-	Чановский
...	-	-	Черепановский
-	-	-	-	-	Чистоозерный
...	...	-	-	-	Чулымский



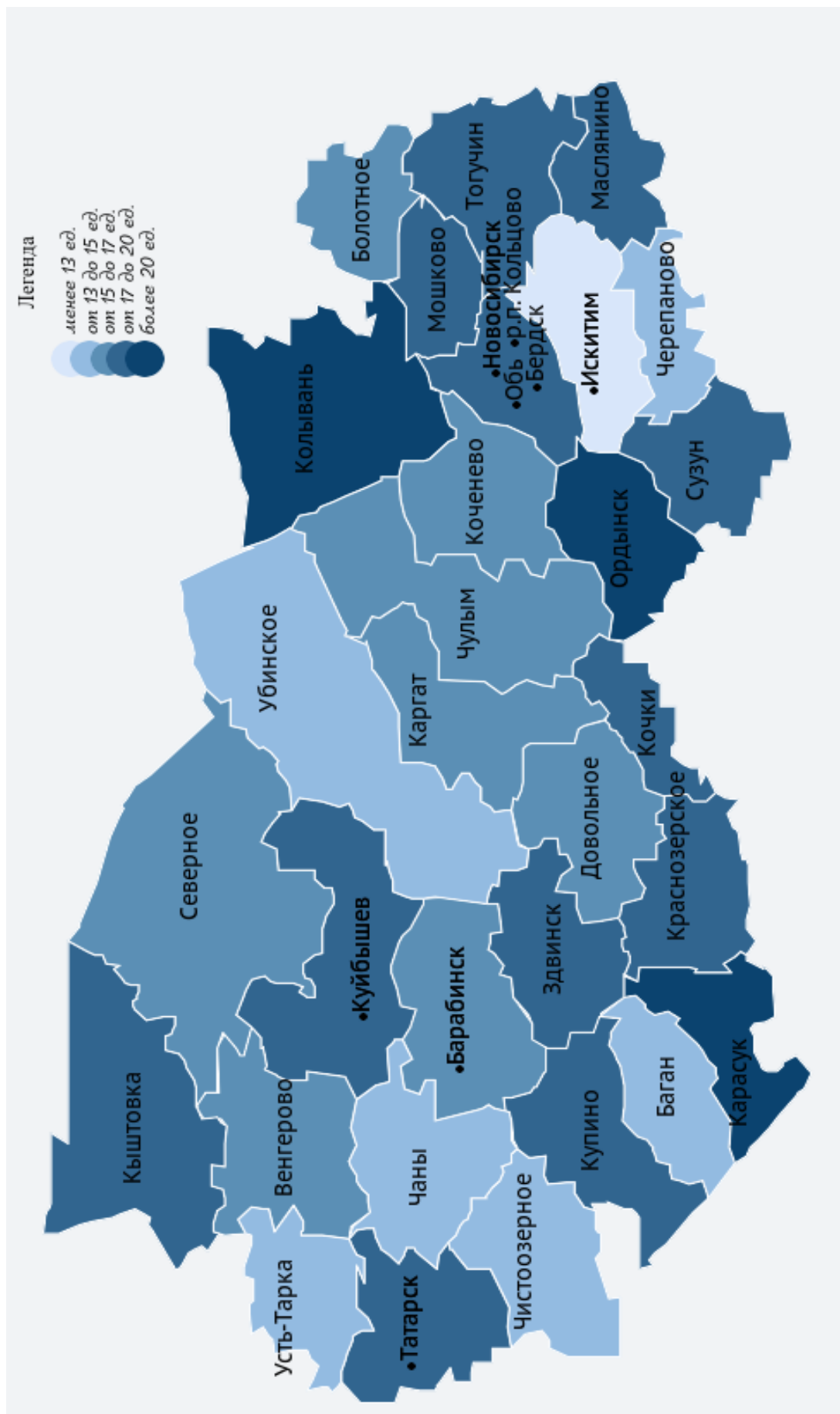
**1.29. Число субъектов малого и среднего предпринимательства -
индивидуальных предпринимателей на 1000 человек населения по
муниципальным образованиям Новосибирской области**

	Число субъектов малого и среднего предпринимательства - индивидуальных предпринимателей в расчете на 1000 человек населения
Новосибирская область	19
Городские округа	
г. Новосибирск	20
г. Бердск	26
г. Искитим	22
г. Обь	20
р. п. Кольцово	19
Муниципальные районы	
Баганский	13
Барабинский	16
Болотнинский	15
Венгеровский	15
Доволенский	16
Здвинский	18
Искитимский	12
Карасукский	21
Каргатский	16
Колыванский	21
Коченевский	15
Кочковский	18
Краснозерский	17
Куйбышевский	18
Купинский	18
Кыштовский	17
Маслянинский	20
Мошковский	19
Новосибирский	17
Ордынский	27
Северный	15
Сузунский	17
Татарский	18
Тогучинский	17
Убинский	13
Усть-Таркский	13
Чановский	13
Черепановский	13
Чистоозерный	14
Чулымский	15

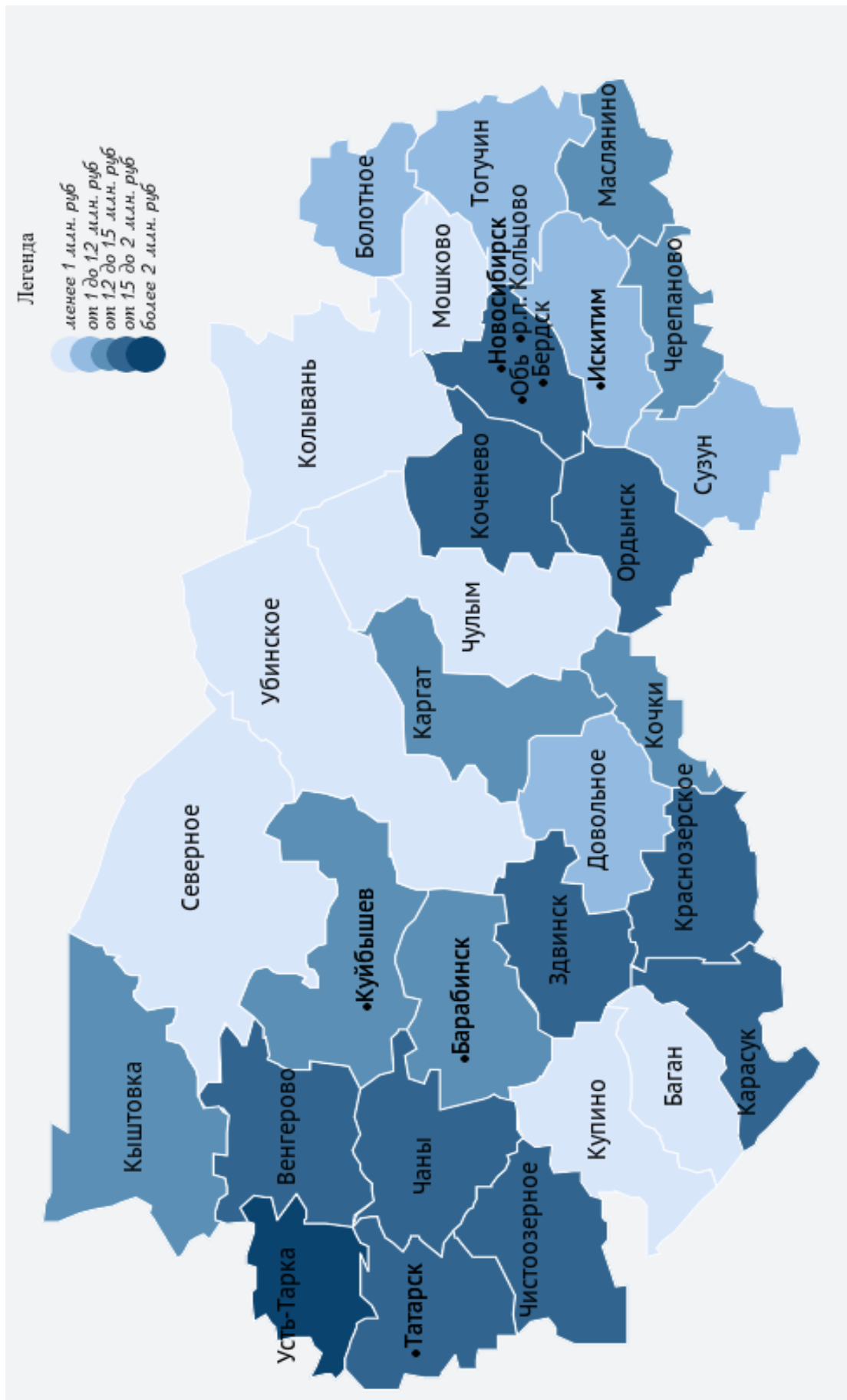




1.30. Число субъектов малого и среднего предпринимательства – индивидуальных предпринимателей на 1000 человек населения по муниципальным образованиям Новосибирской области (единиц)



1.31. Выручка в расчете на одного индивидуального предпринимателя (миллионов рублей)





2. ОСНОВНЫЕ ФОНДЫ (СРЕДСТВА) И ИНВЕСТИЦИИ В ОСНОВНОЙ КАПИТАЛ

2.1. Основные фонды по видам экономической деятельности

(на конец года по полной учетной стоимости, тысяч рублей)

	Всего	в том числе по категориям:		
		средние предприятия	малые предприятия	
			всего	из них микропредприятия
Всего	39 141 060	105 336	39 035 724	36 310 651
Сельское хозяйство, охота и лесное хозяйство	4 024 165	-	4 024 165	3 204 745
Рыболовство, рыбоводство	2 928	-	2 928	2 928
Добыча полезных ископаемых	-	-	-	-
добыча топливно-энергетических полезных ископаемых	-	-	-	-
добыча полезных ископаемых, кроме топливно-энергетических	-	-	-	-
Обрабатывающие производства	837 740	-	837 740	613 355
производство пищевых продуктов, включая напитки, и табака	230 379	-	230 379	150 658
текстильное и швейное производство	157 669	-	157 669	68 165
производство кожи, изделий из кожи и производство обуви	2 800	-	2 800	...
обработка древесины и производство изделий из дерева	94 762	-	94 762	94 762
целлюлозно-бумажное производство; издательская и полиграфическая деятельность	39 057	-	39 057	...
производство кокса и нефтепродуктов	-	-	-	-
химическое производство	...	-
производство резиновых и пластмассовых изделий	30 280	-	30 280	30 280
производство прочих неметаллических минеральных продуктов	15 669	-	15 669	...
металлургическое производство и производство готовых металлических изделий	97 872	-	97 872	...
производство машин и оборудования	11 012	-	11 012	...
производство электрооборудования, электронного и оптического оборудования	29 530	-	29 530	29 530
производство транспортных средств и оборудования	...	-
прочие производства	128 260	-	128 260	73 800
Производство и распределение электроэнергии, газа и воды	250	-	250	250
Строительство	437 847	-	437 847	425 383
Оптовая и розничная торговля; ремонт автотранспортных средств, мотоциклов, бытовых изделий и предметов личного пользования	4 212 380	105 336	4 107 044	3 166 822
Гостиницы и рестораны	343 112	-	343 112	248 930
Транспорт и связь	3 136 994	-	3 136 994	2 716 585
Финансовая деятельность	21 661	-	21 661	...
Операции с недвижимым имуществом, аренда и предоставление услуг	25 613 351	-	25 613 351	25 411 198
Образование	31 318	-	31 318	31 318
Здравоохранение и предоставление социальных услуг	50 028	-	50 028	...
Предоставление прочих коммунальных, социальных и персональных услуг	429 286	-	429 286	417 448



2.2. Основные фонды по видам экономической деятельности

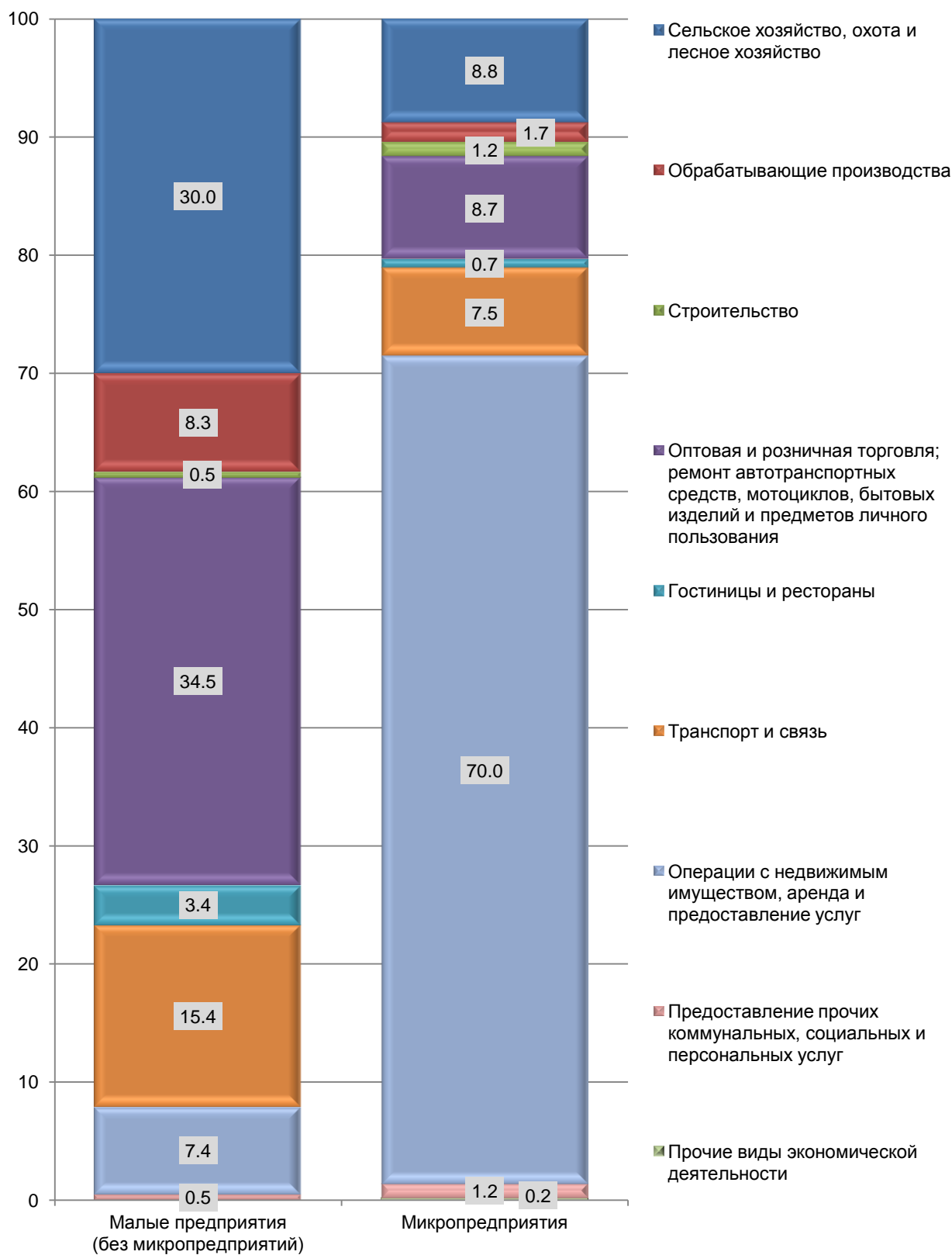
(на конец года по полной учетной стоимости, в процентах к итогу)

	Всего	в том числе по категориям:		
		средние предприятия	малые предприятия	
			всего	из них микробизнес
Всего	100.0	100.0	100.0	100.0
Сельское хозяйство, охота и лесное хозяйство	10.3	-	10.3	8.8
Рыболовство, рыбоводство	0.0	-	0.0	0.0
Добыча полезных ископаемых	-	-	-	-
добыча топливно-энергетических полезных ископаемых	-	-	-	-
добыча полезных ископаемых, кроме топливно-энергетических	-	-	-	-
Обрабатывающие производства	2.1	-	2.1	1.7
производство пищевых продуктов, включая напитки, и табака	0.6	-	0.6	0.4
текстильное и швейное производство	0.4	-	0.4	0.2
производство кожи, изделий из кожи и производство обуви	0.0	-	0.0	...
обработка древесины и производство изделий из дерева	0.2	-	0.2	0.3
целлюлозно-бумажное производство; издательская и полиграфическая деятельность	0.1	-	0.1	...
производство кокса и нефтепродуктов	-	-	-	-
химическое производство	...	-
производство резиновых и пластмассовых изделий	0.1	-	0.1	0.1
производство прочих неметаллических минеральных продуктов	0.0	-	0.0	...
металлургическое производство и производство готовых металлических изделий	0.3	-	0.3	...
производство машин и оборудования	0.0	-	0.0	...
производство электрооборудования, электронного и оптического оборудования	0.1	-	0.1	0.1
производство транспортных средств и оборудования	...	-
прочие производства	0.3	-	0.3	0.2
Производство и распределение электроэнергии, газа и воды	0.0	-	0.0	0.0
Строительство	1.1	-	1.1	1.2
Оптовая и розничная торговля; ремонт автотранспортных средств, мотоциклов, бытовых изделий и предметов личного пользования	10.8	100.0	10.5	8.7
Гостиницы и рестораны	0.9	-	0.9	0.7
Транспорт и связь	8.0	-	8.0	7.5
Финансовая деятельность	0.1	-	0.1	...
Операции с недвижимым имуществом, аренда и предоставление услуг	65.4	-	65.6	70.0
Образование	0.1	-	0.1	0.1
Здравоохранение и предоставление социальных услуг	0.1	-	0.1	...
Предоставление прочих коммунальных, социальных и персональных услуг	1.1	-	1.1	1.1



2.3. Основные фонды по видам экономической деятельности

(на конец года по полной учетной стоимости, в процентах к итогу)



2.4. Основные фонды по муниципальным образованиям Новосибирской области

(на конец года по полной учетной стоимости, тысяч рублей)

	Всего	в том числе по категориям:		
		средние предприятия	малые предприятия	
			всего	из них микропредприятия
Новосибирская область	39 141 060	105 336	39 035 724	36 310 651
Городские округа				
г. Новосибирск	26 079 365	25 058 799
г. Бердск	2 616 891	2 188 762
г. Искитим	443 748	-	443 748	428 625
г. Обь	142 062	-	142 062	142 062
р. п. Кольцово	240 987	-	240 987	240 987
Муниципальные районы				
Баганский	76 793	-	76 793	...
Барабинский	434 602	-	434 602	388 602
Болотнинский	25 850	-	25 850	25 850
Венгеровский	135 151	-	135 151	...
Доволенский	180 476	-	180 476	...
Здвинский	228 077	-	228 077	...
Искитимский	301 957	-	301 957	...
Карасукский	516 367	-	516 367	432 547
Каргатский	431 202	-	431 202	90 796
Колыванский	108 756	-	108 756	108 756
Коченевский	450 290	-	450 290	306 735
Кочковский	240 665	-	240 665	240 665
Краснозерский	767 188	-	767 188	599 704
Куйбышевский	519 863	-	519 863	481 379
Купинский	109 904	-	109 904	...
Кыштовский	80 331	-	80 331	71 396
Маслянинский	169 226	-	169 226	...
Мошковский	170 100	-	170 100	114 298
Новосибирский	1 189 123	-	1 189 123	1 118 123
Ордынский	577 015	-	577 015	455 254
Северный	25 243	-	25 243	...
Сузунский	261 083	-	261 083	252 480
Татарский	679 360	-	679 360	590 200
Тогучинский	767 192	-	767 192	747 538
Убинский	83 383	-	83 383	83 383
Усть-Таркский	94 228	-	94 228	...
Чановский	136 704	-	136 704	124 374
Черепановский	195 911	-	195 911	170 150
Чистоозерный	500 001	-	500 001	500 001
Чулымский	161 966	-	161 966	145 666



2.5. Основные фонды по муниципальным образованиям Новосибирской области


(на конец года по полной учетной стоимости, в процентах к итогу)

	Всего	в том числе по категориям:		
		средние предприятия	малые предприятия	
			всего	из них микропредприятия
Новосибирская область	100.0	100.0	100.0	100.0
Городские округа				
г. Новосибирск	66.6	69.0
г. Бердск	6.7	6.0
г. Искитим	1.1	-	1.1	1.2
г. Обь	0.4	-	0.4	0.4
р. п. Кольцово	0.6	-	0.6	0.7
Муниципальные районы				
Баганский	0.2	-	0.2	...
Барабинский	1.1	-	1.1	1.1
Болотнинский	0.1	-	0.1	0.1
Венгеровский	0.3	-	0.3	...
Доволенский	0.5	-	0.5	...
Здвинский	0.6	-	0.6	...
Искитимский	0.8	-	0.8	...
Карасукский	1.3	-	1.3	1.2
Каргатский	1.1	-	1.1	0.3
Колыванский	0.3	-	0.3	0.3
Коченевский	1.2	-	1.2	0.8
Кочковский	0.6	-	0.6	0.7
Краснозерский	2.0	-	2.0	1.7
Куйбышевский	1.3	-	1.3	1.3
Купинский	0.3	-	0.3	...
Кыштовский	0.2	-	0.2	0.2
Маслянинский	0.4	-	0.4	...
Мошковский	0.4	-	0.4	0.3
Новосибирский	3.0	-	3.0	3.1
Ордынский	1.5	-	1.5	1.3
Северный	0.1	-	0.1	...
Сузунский	0.7	-	0.7	0.7
Татарский	1.7	-	1.7	1.6
Тогучинский	2.0	-	2.0	2.1
Убинский	0.2	-	0.2	0.2
Усть-Таркский	0.2	-	0.2	...
Чановский	0.3	-	0.4	0.3
Черепановский	0.5	-	0.5	0.5
Чистоозерный	1.3	-	1.3	1.4
Чулымский	0.4	-	0.4	0.4



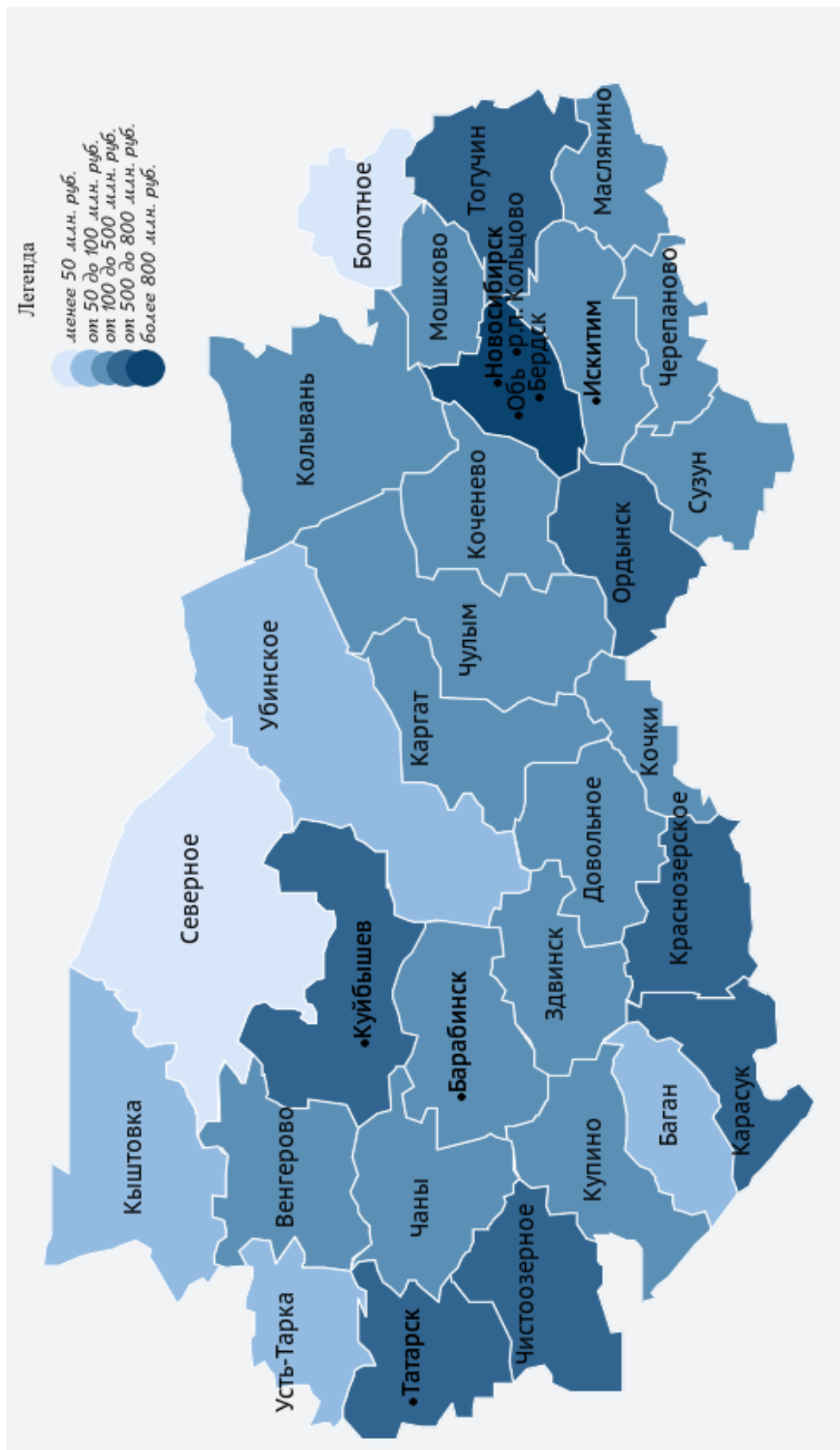
2.6. Основные фонды по муниципальным образованиям Новосибирской области

(на конец года по полной учетной стоимости, в процентах к итогу)





2.7. Основные фонды на конец года по полной учетной стоимости по муниципальным образованиям Новосибирской области (миллионов рублей)



2.8. Основные фонды по видам экономической деятельности

(тысяч)

	Основные фонды - всего	из нее по видам в том						
		сельское хозяйство, охота и лесное хозяйство	рыболовство, рыболовство	добыча полезных ископаемых	обрабатывающие производства	производство пищевых продуктов, включая напитки, и табака	текстильное и швейное производство	производство кожи, изделий из кожи и производство обуви
Новосибирская область	39 141 060	4 024 165	2 928	-	837 740	230 379	157 669	2 800
Городские округа								
г. Новосибирск	26 079 365	93115	...	-	406 329	...	129 347	-
г. Бердск	2 616 891	2 705	-	-	42 663	...	11516	...
г. Искитим	443 748	8 120	-	-	9 307	2 629	520	...
г. Обь	142 062	...	-	-	6 000	...	-	-
р. п. Кольцово	240 987	...	-	-	500	-	-	-
Муниципальные районы								
Баганский	76 793	29 587	-	-	10 200	...	-	-
Барабинский	434 602	55 611	-	-	8 415	...	4 751	-
Болотнинский	25 850	5 200	-	-	5 376	...	93	-
Венгеровский	135 151	67 930	-	-	6 700	3 500	...	-
Доволенский	180 476	87 020	-	-	5 845	...	-	-
Здвинский	228 077	124 545	-	-	22 626	17 473	233	-
Искитимский	301 957	116 048	-	-	7 472	222	1400	-
Карасукский	516 367	35 631	-	-	17 824	2 120	3 940	-
Каргатский	431 202	362 403	-	-	-	-
Колыванский	108 756	20 549	...	-	25 369	25 019	-	-
Коченевский	450 290	332 759	-	-	22 695	22 295	-	-
Кочковский	240 665	170 156	-	-	2 351	-	...	-
Краснозерский	767 188	646 156	-	-	16 583	4 974	...	-
Куйбышевский	519 863	80 394	...	-	27 257	5 100	204	-
Купинский	109 904	82 074	-	-	7 150	7 000	...	-
Кыштовский	80 331	26 940	-	-	2 300	...	-	-
Маслянинский	169 226	21 935	-	-	8 765	560	-	-
Мошковский	170 100	43 520	...	-	6 202	-
Новосибирский	1 189 123	45 382	-	-	34 340	...	-	2400
Ордынский	577 015	343 877	...	-	18 445	9 170	...	-
Северный	25 243	...	-	-	-	-
Сузунский	261 083	31 773	-	-	17 138	6 923	-	-
Татарский	679 360	251 275	...	-	37 925	7 300	2 660	-
Тогучинский	767 192	394 781	-	-	13 186	1 000	...	-
Убинский	83 383	25 503	-	-	745	-	...	-
Усть-Таркский	94 228	64 176	-	-	600	...	-	-
Чановский	136 704	30 304	-	-	2 005	1 300	-	-
Черепановский	195 911	8 763	-	-	25 090	22 000	...	-
Чистоозерный	500 001	392 336	-	-	1 220	...	-	-
Чулымский	161 966	21 677	-	-	16 699	16 549	-	-



по муниципальным образованиям Новосибирской области

рублей)

экономической деятельности:								
числе:								
обработка древесины и производство изделий из дерева	целлюлозно-бумажное производство; издательская и полиграфическая деятельность	производство кокса, нефтепродуктов	химическое производство	производство резиновых и пластмассовых изделий	производство прочих неметаллических минеральных продуктов	металлургическое производство и производство готовых металлических изделий	производство машин и оборудования	
94 762	39 057	-	...	30 280	15 669	97 872	11 012	Новосибирская область
								Городские округа
29 633	28 897	-	-	25 095	821	49 226	8 359	г. Новосибирск
860	4 220	-	-	650	2 950	8 120	150	г. Бердск
2 100	...	-	-	1 797	-	г. Искитим
-	-	-	-	-	-	-	...	г. Обь
...	-	-	-	-	-	р. п. Кольцово
								Муниципальные районы
...	-	-	-	...	-	-	-	Баганский
3 250	...	-	-	-	-	...	-	Барабинский
-	-	-	-	-	Болотнинский
300	-	-	-	-	-	...	-	Венгеровский
4 948	...	-	-	...	-	-	-	Доволенский
4 320	-	-	-	-	-	...	-	Здвинский
1 270	-	-	-	-	-	...	456	Искитимский
...	...	-	-	...	2 065	1 400	...	Карасукский
-	-	-	-	-	-	-	-	Каргатский
350	-	-	-	-	Колыванский
300	-	-	-	-	-	Коченевский
1 630	-	-	-	...	-	...	-	Кочковский
870	...	-	-	...	-	-	-	Краснозерский
6 347	1 500	-	6 436	-	Куйбышевский
-	-	-	-	-	-	-	...	Купинский
...	-	-	-	-	-	-	-	Кыштовский
5 905	...	-	-	-	-	Маслянинский
-	...	-	-	-	...	-	-	Мошковский
650	...	-	-	835	-	14 286	1 947	Новосибирский
9 275	...	-	-	-	...	-	...	Ордынский
...	-	-	-	-	-	-	-	Северный
5 811	...	-	-	-	Сузунский
6 550	1 040	-	-	-	...	15 695	...	Татарский
1 300	...	-	-	-	-	144	...	Тогучинский
700	-	-	-	-	-	-	...	Убинский
...	-	-	-	-	-	-	-	Усть-Таркский
655	...	-	...	-	-	-	-	Чановский
590	...	-	-	-	-	Черепановский
...	-	-	-	-	-	...	-	Чистоозерный
...	-	-	-	-	-	...	-	Чулымский



	из							
	в том числе из обрабатывающего производства:			производство и распределение электроэнергии, газа и воды	строительство	оптовая и розничная торговля; ремонт автотранспортных средств, мотоциклов, бытовых изделий и предметов личного пользования	в том	
	производство электрооборудования, электронного и оптического оборудования	производство транспортных средств и оборудования	прочие производства				торговля автотранспортными средствами и мотоциклами, их техническое обслуживание и ремонт	оптовая торговля, включая торговлю через агентов, кроме торговли автотранспортными средствами и мотоциклами
Новосибирская область	29 530	...	128 260	250	437 847	4 212 380	500 171	316 731
Городские округа								
г. Новосибирск	9 095	...	69 060	-	256 035	1 497 524	183 816	237 908
г. Бердск	-	-	12 347	-	33 252	567 181	42 990	20 032
г. Искитим	...	-	1 861	-	2 610	55 394	15 944	2 304
г. Обь	-	-	-	-	250	22 188	1 880	600
р. п. Кольцово	300	-	...	-	11 837	12 054	350	-
Муниципальные районы								
Баганский	...	-	-	-	-	28 090	1 220	1 050
Барабинский	...	-	300	-	11 310	196 442	18 768	12 000
Болотнинский	...	-	-	-	8 250	2 624
Венгеровский	...	-	...	-	-	50 661
Доволенский	...	-	542	...	890	56 830	2 242	7 503
Здвинский	-	-	...	-	2 000	57 759	2 350	3 912
Искитимский	...	-	440	-	550	85 316	36 131	2 851
Карасукский	...	-	3 354	-	2 119	274 071	47 114	1 550
Каргатский	-	-	...	-	5 767	41 482	3 112	-
Колыванский	-	-	...	31 535	5 500	4 150
Коченевский	...	-	-	-	-	32 192
Кочковский	...	-	...	-	-	25 171	2 184	2 550
Краснозерский	-	-	9 455	-	-	57 092	16 604	3 199
Куйбышевский	5 300	-	270	-	1 860	169 708	28 350	3 445
Купинский	-	-	-	13 650	400	-
Кыштовский	-	-	-	-	6 350	24 546
Маслянинский	-	-	...	-	500	69 445	4 190	400
Мошковский	...	-	400	-	2 154	2 748	600	-
Новосибирский	900	-	11 425	...	4 904	76 992	10 933	5 547
Ордынский	...	-	-	-	9 270	115 865	16 385	4 050
Северный	-	-	-	-	...	15 771
Сузунский	...	-	4 404	-	150	47 158	7 502	-
Татарский	-	-	...	-	3 125	110 939	11 384	1 340
Тогучинский	-	-	10 082	-	26 330	191 935
Убинский	...	-	-	-	9 000	36 935
Усть-Тарковский	-	-	-	-	11 814	9 040
Чановский	-	-	-	-	3 600	36 570	3 500	1 140
Черепановский	-	-	...	-	120	94 230
Чистоозерный	-	-	...	-	13 500	45 512	3 300	-
Чулымский	-	-	-	-	9 300	57 730



всего:								
числе:	гостиницы и рестораны	транспорт и связь	финансовая деятельность	операции с недвижимым имуществом, аренда и предоставление услуг	образование	здравоохранение и предоставление социальных услуг	предоставление прочих коммунальных, социальных и персональных услуг	
розничная торговля, кроме торговли автотранспортными средствами и мотоциклами; ремонт бытовых изделий и предметов личного пользования								
3 395 478	343 112	3 136 994	21 661	25 613 351	31 318	50 028	429 286	Новосибирская область
								Городские округа
1 075 800	...	1 793 557	17 301	21 643 999	29 647	38 119	168 683	г. Новосибирск
504 159	11 307	185 631	4 160	1 692 783	1 571	420	75 218	г. Бердск
37 146	270	111 403	-	239 962	-	-	16 682	г. Искитим
19 708	-	50 881	-	60 797	...	-	1 946	г. Обь
11 704	...	25 144	...	190 752	-	...	700	р. п. Кольцово
								Муниципальные районы
25 820	...	5 220	...	2 396	-	-	500	Баганский
165 674	...	18 799	...	123 675	-	750	8 600	Барабинский
2 624	...	1 500	-	2 600	...	-	300	Болотнинский
48 161	...	8 267	-	800	...	-	793	Венгеровский
47 085	...	19 379	-	5 800	...	300	1 282	Доволенский
51 497	-	8 720	-	8 720	-	-	3 707	Здвинский
46 334	3 910	51 453	-	30 394	-	-	6 814	Искитимский
225 407	...	102 174	...	53 164	-	300	24 334	Карасукский
38 370	...	4 260	-	13 200	-	-	200	Каргатский
21 885	9 200	8 750	...	12 853	150	Колыванский
32 192	-	19 920	-	35 334	7 390	Коченевский
20 437	506	26 361	-	-	16 120	Кочковский
37 289	-	36 645	...	8 274	...	-	2 438	Краснозерский
137 913	...	72 829	-	137 289	-	400	20 826	Куйбышевский
13 250	-	5 015	...	1 915	-	-	100	Купинский
23 605	-	16 550	-	...	-	...	2 525	Кыштовский
64 855	-	34 295	-	28 396	-	1 140	4 750	Маслянинский
2 148	200	56 970	...	57 993	...	-	313	Мошковский
60 512	...	197 608	-	786 015	-	4 464	16 106	Новосибирский
95 430	7 821	58 323	-	19 979	2 207	Ордынский
13 623	...	3 160	-	-	-	...	2 094	Северный
39 656	-	22 293	...	136 484	...	1 500	4 587	Сузунский
98 215	85 730	73 705	-	114 736	-	...	1 575	Татарский
183 272	...	62 281	-	60 383	...	1 750	4 196	Тогучинский
34 935	...	3 750	-	-	-	...	750	Убинский
8 240	...	3 298	...	-	-	-	4 700	Усть-Тарковский
31 930	...	13 792	...	42 843	-	-	3 190	Чановский
81 860	...	15 081	-	37 692	-	...	5 200	Черепановский
42 212	...	2 330	...	31 223	-	-	13 880	Чистоозерный
52 530	...	17 650	...	32 480	-	-	6 430	Чулымский



2.9. Инвестиции в основной капитал по видам экономической деятельности

(тысяч рублей)

	Всего	в том числе по категориям:		
		средние предприятия	малые предприятия	
			всего	из них микропредприятия
Всего	3 386 013	62 940	3 323 073	2 992 425
Сельское хозяйство, охота и лесное хозяйство	518 770	-	518 770	419 472
Рыболовство, рыбоводство	1 179	-	1 179	1 179
Добыча полезных ископаемых	-	-	-	-
добыча топливно-энергетических полезных ископаемых	-	-	-	-
добыча полезных ископаемых, кроме топливно-энергетических	-	-	-	-
Обрабатывающие производства	139 115	-	139 115	127 318
производство пищевых продуктов, включая напитки, и табака	51 333	-	51 333	43 529
текстильное и швейное производство	8 736	-	8 736	8 692
производство кожи, изделий из кожи и производство обуви	2 400	-	2 400	...
обработка древесины и производство изделий из дерева	27 475	-	27 475	27 475
целлюлозно-бумажное производство; издательская и полиграфическая деятельность	8 030	-	8 030	...
производство кокса и нефтепродуктов	-	-	-	-
химическое производство	...	-
производство резиновых и пластмассовых изделий	2 700	-	2 700	2 700
производство прочих неметаллических минеральных продуктов	88	-	88	...
металлургическое производство и производство готовых металлических изделий	26 468	-	26 468	...
производство машин и оборудования	...	-
производство электрооборудования, электронного и оптического оборудования	5 276	-	5 276	5 276
производство транспортных средств и оборудования	...	-
прочие производства	6 209	-	6 209	2 760
Производство и распределение электроэнергии, газа и воды	...	-
Строительство	32 662	-	32 662	32 246
Оптовая и розничная торговля; ремонт автотранспортных средств, мотоциклов, бытовых изделий и предметов личного пользования	247 953	62 940	185 013	109 860
Гостиницы и рестораны	7 931	-	7 931	7 407
Транспорт и связь	359 723	-	359 723	254 736
Финансовая деятельность	...	-
Операции с недвижимым имуществом, аренда и предоставление услуг	2 033 043	-	2 033 043	1 996 529
Образование	882	-	882	882
Здравоохранение и предоставление социальных услуг	7 628	-	7 628	...
Предоставление прочих коммунальных, социальных и персональных услуг	37 027	-	37 027	35 068



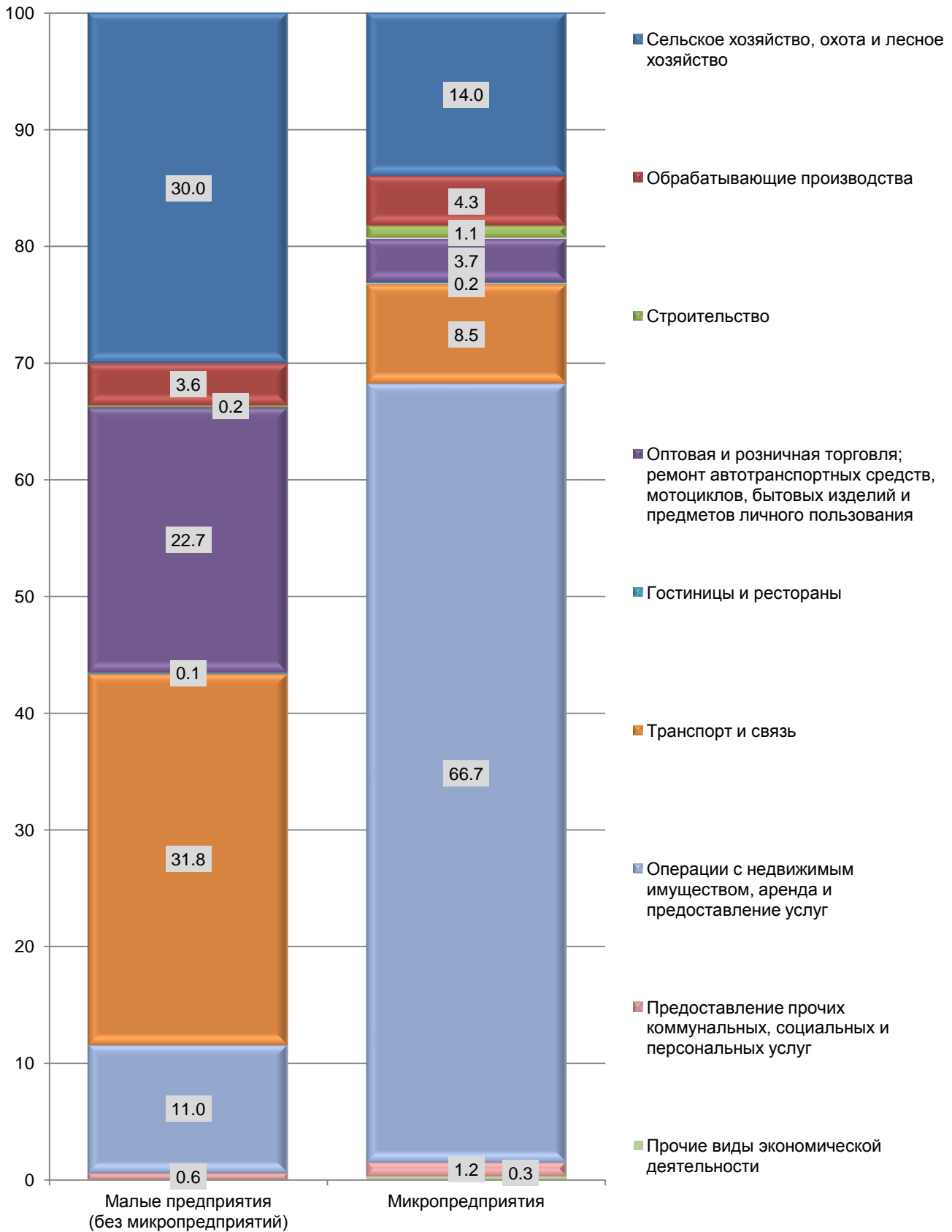
2.10. Инвестиции в основной капитал по видам экономической деятельности (в процентах к итогу)

	Всего	в том числе по категориям:		
		средние предприятия	малые предприятия	
			всего	из них микропредприятия
Всего	100.0	100.0	100.0	100.0
Сельское хозяйство, охота и лесное хозяйство	15.3	-	15.6	14.0
Рыболовство, рыбоводство	...	-
Добыча полезных ископаемых	-	-	-	-
добыча топливно-энергетических полезных ископаемых	-	-	-	-
добыча полезных ископаемых, кроме топливно-энергетических	-	-	-	-
Обрабатывающие производства	4.1	-	4.2	4.3
производство пищевых продуктов, включая напитки, и табака	1.5	-	1.5	1.5
текстильное и швейное производство	0.3	-	0.3	0.3
производство кожи, изделий из кожи и производство обуви	0.1	-	0.1	...
обработка древесины и производство изделий из дерева	0.8	-	0.8	0.9
целлюлозно-бумажное производство; издательская и полиграфическая деятельность	0.2	-	0.2	...
производство кокса и нефтепродуктов	-	-	-	-
химическое производство	...	-
производство резиновых и пластмассовых изделий	0.1	-	0.1	0.1
производство прочих неметаллических минеральных продуктов	0.0	-	0.0	...
металлургическое производство и производство готовых металлических изделий	0.8	-	0.8	...
производство машин и оборудования	...	-
производство электрооборудования, электронного и оптического оборудования	0.2	-	0.2	0.2
производство транспортных средств и оборудования	...	-
прочие производства	0.2	-	0.2	0.1
Производство и распределение электроэнергии, газа и воды	-	-	-	-
Строительство	1.0	-	1.0	1.1
Оптовая и розничная торговля; ремонт автотранспортных средств, мотоциклов, бытовых изделий и предметов личного пользования	7.3	100.0	5.6	3.7
Гостиницы и рестораны	0.2	-	0.2	0.2
Транспорт и связь	10.6	-	10.8	8.5
Финансовая деятельность	...	-
Операции с недвижимым имуществом, аренда и предоставление услуг	60.0	-	61.2	66.7
Образование	0.0	-	0.0	0.0
Здравоохранение и предоставление социальных услуг	0.2	-	0.2	...
Предоставление прочих коммунальных, социальных и персональных услуг	1.0	-	1.1	1.2



2.11. Инвестиции в основной капитал по видам экономической деятельности

(в процентах к итогу)



2.12. Инвестиции в основной капитал по муниципальным образованиям Новосибирской области

(тысяч рублей)

	Всего	в том числе по категориям:		
		средние предприятия	малые предприятия	
			всего	из них микропредприятия
Новосибирская область	3 386 013	62 940	3 323 073	2 992 425
Городские округа				
г. Новосибирск	2 268 879	2 077 699
г. Бердск	195 137	130 438
г. Искитим	65 957	-	65 957	64 534
г. Обь	69 585	-	69 585	69 585
р. п. Кольцово	18 786	-	18 786	18 786
Муниципальные районы				
Баганский	1 546	-	1 546	...
Барабинский	46 040	-	46 040	30 956
Болотнинский	920	-	920	920
Венгеровский	28 993	-	28 993	...
Доволенский	15 798	-	15 798	...
Здвинский	17 760	-	17 760	...
Искитимский	22 858	-	22 858	...
Карасукский	10 328	-	10 328	10 328
Каргатский	5 903	-	5 903	5 903
Колыванский	13 314	-	13 314	13 314
Коченевский	54 920	-	54 920	31 185
Кочковский	10 391	-	10 391	10 391
Краснозерский	62 337	-	62 337	37 181
Куйбышевский	21 489	-	21 489	18 445
Купинский	10 949	-	10 949	...
Кыштовский	6 766	-	6 766	6 766
Маслянинский	3 790	-	3 790	...
Мошковский	3 767	-	3 767	1 874
Новосибирский	74 142	-	74 142	67 142
Ордынский	76 199	-	76 199	44 045
Северный	632	-	632	...
Сузунский	6 290	-	6 290	6 080
Татарский	74 271	-	74 271	73 747
Тогучинский	68 072	-	68 072	65 924
Убинский	6 111	-	6 111	6 111
Усть-Таркский	17 313	-	17 313	...
Чановский	5 575	-	5 575	5 575
Черепановский	12 099	-	12 099	5 860
Чистоозерный	74 437	-	74 437	74 437
Чулымский	14 659	-	14 659	14 659



2.13. Инвестиции в основной капитал по муниципальным образованиям Новосибирской области

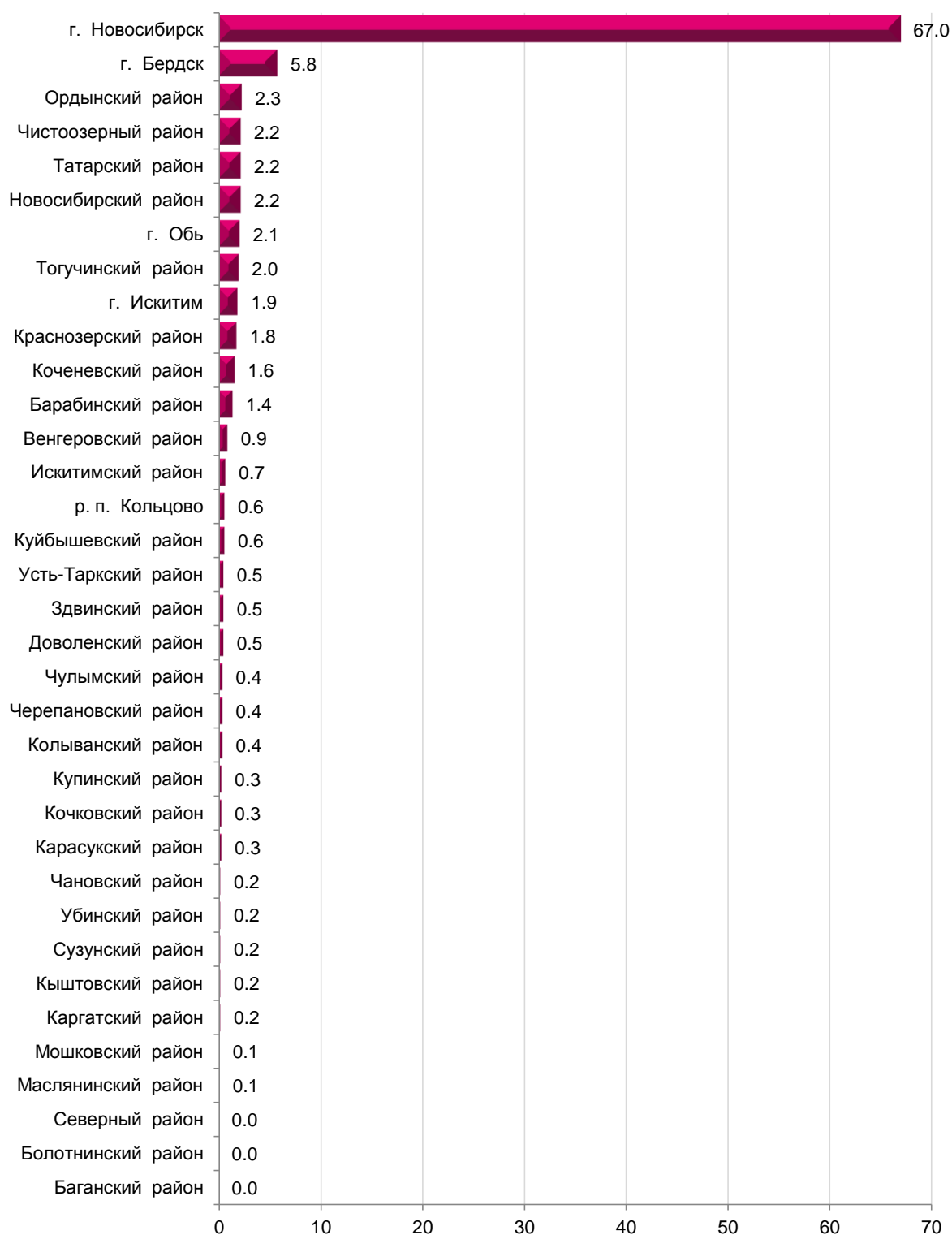
(в процентах к итогу)

	Всего	в том числе по категориям:		
		средние предприятия	малые предприятия	
			всего	из них микропредприятия
Новосибирская область	100.0	100.0	100.0	100.0
Городские округа				
г. Новосибирск	67.0	69.4
г. Бердск	5.8	4.4
г. Искитим	1.9	-	2.0	2.2
г. Обь	2.1	-	2.1	2.3
р. п. Кольцово	0.6	-	0.6	0.6
Муниципальные районы				
Баганский	0.0	-	0.0	...
Барабинский	1.4	-	1.4	1.0
Болотнинский	0.0	-	0.0	0.0
Венгеровский	0.9	-	0.9	...
Доволенский	0.5	-	0.5	...
Здвинский	0.5	-	0.5	...
Искитимский	0.7	-	0.7	...
Карасукский	0.3	-	0.3	0.3
Каргатский	0.2	-	0.2	0.2
Колыванский	0.4	-	0.4	0.4
Коченевский	1.6	-	1.7	1.0
Кочковский	0.3	-	0.3	0.3
Краснозерский	1.8	-	1.9	1.2
Куйбышевский	0.6	-	0.6	0.6
Купинский	0.3	-	0.3	...
Кыштовский	0.2	-	0.2	0.2
Маслянинский	0.1	-	0.1	...
Мошковский	0.1	-	0.1	0.1
Новосибирский	2.2	-	2.2	2.2
Ордынский	2.3	-	2.3	1.5
Северный	0.0	-	0.0	...
Сузунский	0.2	-	0.2	0.2
Татарский	2.2	-	2.2	2.5
Тогучинский	2.0	-	2.0	2.2
Убинский	0.2	-	0.2	0.2
Усть-Таркский	0.5	-	0.5	...
Чановский	0.2	-	0.2	0.2
Черепановский	0.4	-	0.4	0.2
Чистоозерный	2.2	-	2.2	2.5
Чулымский	0.4	-	0.4	0.5



2.14. Инвестиции в основной капитал по муниципальным образованиям Новосибирской области

(в процентах к итогу)



2.15. Инвестиции в основной капитал по видам экономической Новосибирской

(тысяч)

	Инвестиции в основной капитал - всего	из нее по видам						
		сельское хозяйство, охота и лесное хозяйство	рыболовство, рыбоводство	добыча полезных ископаемых	обрабатывающие производства	в том		
						производство пищевых продуктов, включая напитки, и табака	текстильное и швейное производство	производство кожи, изделий из кожи и производство обуви
Новосибирская область	3 386 013	518 770	1 179	-	139 115	51 333	8 736	2 400
Городские округа								
г. Новосибирск	2 268 879	20093	...	-	95 438	31 815	8 083	-
г. Бердск	195 137	185	-	-	2 611	...	316	...
г. Искитим	65 957	...	-	-	2 471	110	-	...
г. Обь	69 585	...	-	-	-	...	-	-
р. п. Кольцово	18 786	...	-	-	-	-	-	-
Муниципальные районы								
Баганский	1 546	1250	-	-	-	...	-	-
Барабинский	46 040	16 372	-	-	101	...	101	-
Болотнинский	920	380	-	-	150	...	-	-
Венгеровский	28 993	26293	-	-	-	-	...	-
Доволенский	15 798	14 153	-	-	190	...	-	-
Здвинский	17 760	9 156	-	-	2 570	2 092	192	-
Искитимский	22 858	7 808	-	-	3 725	-	-	-
Карасукский	10 328	2 012	-	-	1 250	-	-	-
Каргатский	5 903	3253	-	-	-	-
Колыванский	13 314	5 728	...	-	5 812	5 812	-	-
Коченевский	54 920	48 959	-	-	3 864	3 864	-	-
Кочковский	10 391	7 682	-	-	-	-	...	-
Краснозерский	62 337	58 804	-	-	1 330	630	...	-
Куйбышевский	21 489	6 314	...	-	2 081	300	...	-
Купинский	10 949	7 304	-	-	980	980	...	-
Кыштовский	6 766	2170	-	-	-	...	-	-
Маслянинский	3 790	250	-	-	-	-	-	-
Мошковский	3 767	1 674	...	-	1 893	-
Новосибирский	74 142	9 008	-	-	5 105	897	-	...
Ордынский	76 199	68 250	...	-	640	100	...	-
Северный	632	150	-	-	-	-
Сузунский	6 290	1493	-	-	560	560	-	-
Татарский	74 271	64 854	...	-	3 180	100	-	-
Тогучинский	68 072	41 010	-	-	2 622	120	...	-
Убинский	6 111	5 511	-	-	300	-	...	-
Усть-Таркский	17 313	16 717	-	-	-	...	-	-
Чановский	5 575	1 525	-	-	700	700	-	-
Черепановский	12 099	1 295	-	-	500	-	...	-
Чистоозерный	74 437	63 597	-	-	690	...	-	-
Чулымский	14 659	5420	-	-	-	-	-	-



деятельности по муниципальным образованиям области

рублей)

экономической деятельности:								
числе:								
обработка древесины и производство изделий из дерева	целлюлозно-бумажное производство; издательская и полиграфическая деятельность	производство кокса, нефтепродуктов	химическое производство	производство резиновых и пластмассовых изделий	производство прочих неметаллических минеральных продуктов	металлургическое производство и производство готовых металлических изделий	производство машин и оборудования	
27 475	8 030	-	...	2 700	88	26 468	...	Новосибирская область
								Городские округа
20 110	6 840	-	-	23 876	-	г. Новосибирск
-	-	-	-	-	-	-	-	г. Бердск
1 000	...	-	-	-	-	г. Искитим
-	-	-	-	-	-	-	...	г. Обь
...	-	-	-	-	-	р. п. Кольцово
								Муниципальные районы
...	-	-	-	...	-	-	-	Баганский
-	...	-	-	-	-	...	-	Барабинский
-	-	-	-	-	Болотнинский
-	-	-	-	-	-	...	-	Венгеровский
190	...	-	-	...	-	-	-	Доволенский
286	-	-	-	-	-	...	-	Здвинский
-	-	-	-	-	-	...	-	Искитимский
...	...	-	-	...	-	1 250	...	Карасукский
-	-	-	-	-	-	-	-	Каргатский
-	-	-	-	-	Колыванский
-	-	-	-	-	-	...	-	Коченевский
-	-	-	-	...	-	...	-	Кочковский
200	...	-	-	...	-	-	-	Краснозерский
1 587	150	-	-	-	Куйбышевский
-	-	-	-	-	-	-	...	Купинский
...	-	-	-	-	-	-	-	Кыштовский
-	...	-	-	-	-	Маслянинский
-	...	-	-	-	...	-	-	Мошковский
-	...	-	-	-	-	1 158	-	Новосибирский
540	...	-	-	-	...	-	...	Ордынский
...	-	-	-	-	-	-	-	Северный
-	...	-	-	-	Сузунский
3 000	40	-	-	-	Татарский
210	...	-	-	-	-	144	...	Тогучинский
300	-	-	-	-	-	-	...	Убинский
...	-	-	-	-	-	-	-	Усть-Тарковский
-	...	-	...	-	-	-	-	Чановский
-	...	-	-	-	-	Черепановский
...	-	-	-	-	-	...	-	Чистоозерный
...	-	-	-	-	-	...	-	Чулымский



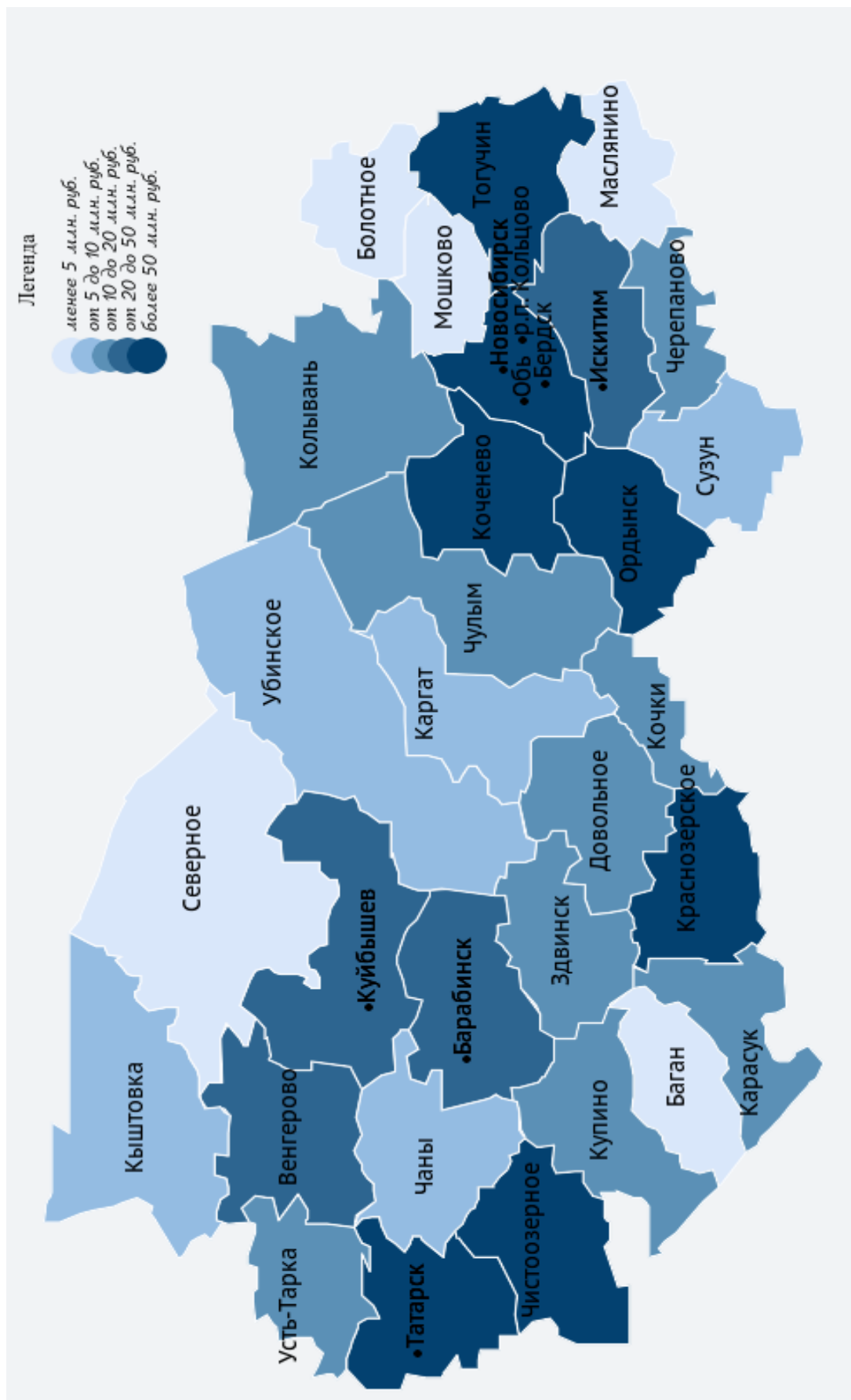
	ИЗ							
	в том числе из обрабатывающего производства:			производство и распределение электроэнергии, газа и воды	строительство	оптовая и розничная торговля; ремонт автотранспортных средств, мотоциклов, бытовых изделий и предметов личного пользования	в том	
	производство электрооборудования, электронного и оптического оборудования	производство транспортных средств и оборудования	прочие производства				торговля автотранспортными средствами и мотоциклами, их техническое обслуживание и ремонт	оптовая торговля, включая торговлю через агентов, кроме торговли автотранспортными средствами и мотоциклами
Новосибирская область	5 276	...	6 209	...	32 662	247 953	20 990	24 512
Городские округа								
г. Новосибирск	1 526	...	-	-	23 109	102 706	6 711	16 953
г. Бердск	-	-	2 075	-	150	70 788	797	1 500
г. Искитим	...	-	1 361	-	-	4 649	900	-
г. Обь	-	-	-	-	-	724	-	-
р. п. Кольцово	-	-	...	-	-	-	-	-
Муниципальные районы								
Баганский	...	-	-	-	-	-	-	-
Барабинский	...	-	-	-	-	11 065	-	-
Болотнинский	...	-	-	-	-	90
Венгеровский	...	-	...	-	-	2 700
Доволенский	...	-	-	...	-	43
Здвинский	-	-	...	-	140	2 362	220	-
Искитимский	...	-	...	-	...	6 511	5 686	-
Карасукский	...	-	-	-	-	2 134	1 747	-
Каргатский	-	-	...	-	400	1 950	-	-
Колыванский	-	-	...	250	-	250
Коченевский	...	-	-	-	-	2 000	-	-
Кочковский	...	-	...	-	-	1 389	500	-
Краснозерский	-	-	-	-	-	2 203	724	1 379
Куйбышевский	-	-	-	-	-	5 545	-	-
Купинский	-	-	-	-	-	-
Кыштовский	-	-	-	-	-	1 291
Маслянинский	-	-	...	-	-	1 400	150	-
Мошковский	...	-	-	-	-	-	-	-
Новосибирский	150	-	500	...	700	5 446	-	4 387
Ордынский	...	-	-	-	-	3 766
Северный	-	-	-	-	...	-
Сузунский	...	-	-	-	-	1 366	144	-
Татарский	-	-	...	-	1 915	1 453	500	-
Тогучинский	-	-	2 148	-	2 382	3 510
Убинский	...	-	-	-	-	-
Усть-Тарковский	-	-	-	-	416	-
Чановский	-	-	-	-	600	1 680	-	-
Черепановский	-	-	...	-	-	6 952
Чистоозерный	-	-	...	-	2 800	1 600	-	-
Чулымский	-	-	-	-	-	2 380



всего:								
числе:	гостиницы и рестораны	транспорт и связь	финансовая деятельность	операции с недвижимым имуществом, аренда и предоставление услуг	образование	здравоохранение и предоставление социальных услуг	предоставление прочих коммунальных, социальных и персональных услуг	
розничная торговля, кроме торговли автотранспортными средствами и мотоциклами; ремонт бытовых изделий и предметов личного пользования								
202 451	7 931	359 723	...	2 033 043	882	7 628	37 027	Новосибирская область
								Городские округа
79 042	1 218	240 317	...	1 765 550	...	6 958	13 049	г. Новосибирск
68 491	-	10 346	-	110 237	541	80	199	г. Бердск
3 749	...	19 590	-	33 200	-	-	5 947	г. Искитим
724	-	16 401	-	52 460	...	-	-	г. Обь
-	...	12 484	...	6 302	-	...	-	р. п. Кольцово
								Муниципальные районы
-	...	-	...	196	-	-	100	Баганский
11 065	...	3 660	...	14 225	-	250	367	Барабинский
90	...	-	-	-	...	-	300	Болотнинский
2 700	...	-	-	-	...	-	-	Венгеровский
-	...	850	-	300	...	-	82	Доволенский
2 142	-	1 500	-	1 000	-	-	1 032	Здвинский
825	-	4 250	-	...	-	-	464	Искитимский
387	...	1 626	...	365	-	-	2 941	Карасукский
1 950	...	-	-	-	-	-	-	Каргатский
-	-	1 524	...	-	-	Колыванский
2 000	-	-	-	-	97	Коченевский
889	50	1 270	-	-	-	Кочковский
100	-	-	...	-	...	-	-	Краснозерский
5 545	...	4 864	-	-	-	-	1 735	Куйбышевский
-	-	2 665	...	-	-	-	-	Купинский
750	...	2 050	-	-	-	...	1 155	Кыштовский
1 250	-	-	-	-	-	140	2 000	Маслянинский
-	-	-	...	-	...	-	200	Мошковский
1 059	...	18 290	-	32 805	-	100	303	Новосибирский
3 696	2 104	610	-	-	-	Ордынский
-	...	-	-	-	-	...	430	Северный
1 222	-	2 685	...	-	...	-	186	Сузунский
953	524	1 995	-	-	-	...	-	Татарский
2 060	...	8 246	-	9 822	...	-	40	Тогучинский
-	...	-	-	-	-	...	300	Убинский
-	...	-	...	-	-	-	180	Усть-Тарковский
1 680	...	200	...	450	-	-	420	Чановский
6 702	...	-	-	3 272	-	...	-	Черепановский
1 600	...	-	...	250	-	-	5 500	Чистоозерный
1 780	...	4 300	...	2 559	-	-	-	Чулымский



**2.16. Инвестиции в основной капитал по муниципальным образованиям Новосибирской области
(миллионов рублей)**





3. ГОСУДАРСТВЕННАЯ ПОДДЕРЖКА

3.1. Число индивидуальных предпринимателей, являющихся получателями и виды полученной поддержки по

	Число индивидуальных предпринимателей, осуществлявших деятельность в 2015 году		Виды полученной индивидуальными государственной	
	всего	из них являются получателями поддержки в рамках государственной (муниципальной) программы	финансовая	информационная
Всего	39 647	197	138	32
Сельское хозяйство, охота и лесное хозяйство	1 251	43	30	8
Рыболовство, рыбоводство	7	-	-	-
Добыча полезных ископаемых	-	-	-	-
добыча топливно-энергетических полезных ископаемых	-	-	-	-
добыча полезных ископаемых, кроме топливно-энергетических	-	-	-	-
Обрабатывающие производства	2 017	30	25	6
производство пищевых продуктов, включая напитки, и табака	220	10	9	2
текстильное и швейное производство	451	8	7	3
производство кожи, изделий из кожи и производство обуви	14	-	-	-
обработка древесины и производство изделий из дерева	217	2	2	-
целлюлозно-бумажное производство; издательская и полиграфическая деятельность	170	4	3	-
производство кокса и нефтепродуктов	-	-	-	-
химическое производство	7	1	1	-
производство резиновых и пластмассовых изделий	50	-	-	-
производство прочих неметаллических минеральных продуктов	45	1	-	1
металлургическое производство и производство готовых металлических изделий	204	3	2	-
производство машин и оборудования	132	-	-	-
производство электрооборудования, электронного и оптического оборудования	135	-	-	-
производство транспортных средств и оборудования	2	-	-	-
прочие производства	370	1	1	-
Производство и распределение электроэнергии, газа и воды	9	-	-	-
Строительство	1 183	1	1	-
Оптовая и розничная торговля; ремонт автотранспортных средств, мотоциклов, бытовых изделий и предметов личного пользования	17 547	57	35	8
Гостиницы и рестораны	664	14	13	1
Транспорт и связь	5 038	8	2	4
Финансовая деятельность	350	-	-	-
Операции с недвижимым имуществом, аренда и предоставление услуг	8 423	17	11	2
Образование	346	2	-	2
Здравоохранение и предоставление социальных услуг	195	1	-	1
Предоставление прочих коммунальных, социальных и персональных услуг	2 617	24	21	-



**поддержки в рамках государственной (муниципальной) программы
видам экономической деятельности**

предпринимателями поддержки в рамках (муниципальной) программы:			Удельный вес получателей поддержки в рамках государственной (муниципальной) программы господдержки малого бизнеса в общем числе действующих хозяйствующих субъектов, %	
консультационная	имущественная	поддержка в области подготовки, переподготовки и повышения квалификации работников		
39	6	6	0.5	Всего
14	-	-	3.4	Сельское хозяйство, охота и лесное хозяйство
-	-	-	-	Рыболовство, рыбоводство
-	-	-	-	Добыча полезных ископаемых
-	-	-	-	добыча топливно-энергетических полезных ископаемых
-	-	-	-	добыча полезных ископаемых, кроме топливно-энергетических
5	2	-	1.5	Обрабатывающие производства
2	-	-	4.5	производство пищевых продуктов, включая напитки, и табака
3	-	-	1.8	текстильное и швейное производство
-	-	-	-	производство кожи, изделий из кожи и производство обуви
-	-	-	0.9	обработка древесины и производство изделий из дерева
-	1	-	2.3	целлюлозно-бумажное производство; издательская и полиграфическая деятельность
-	-	-	-	производство кокса и нефтепродуктов
-	-	-	14.3	химическое производство
-	-	-	-	производство резиновых и пластмассовых изделий
-	-	-	2.2	производство прочих неметаллических минеральных продуктов
-	1	-	1.5	металлургическое производство и производство готовых металлических изделий
-	-	-	-	производство машин и оборудования
-	-	-	-	производство электрооборудования, электронного и оптического оборудования
-	-	-	-	производство транспортных средств и оборудования
-	-	-	0.3	прочие производства
-	-	-	-	Производство и распределение электроэнергии, газа и воды
-	-	-	0.1	Строительство
13	1	4	0.3	Оптовая и розничная торговля; ремонт автотранспортных средств, мотоциклов, бытовых изделий и предметов личного пользования
1	-	-	2.1	Гостиницы и рестораны
2	-	-	0.1	Транспорт и связь
-	-	-	-	Финансовая деятельность
3	2	-	0.2	Операции с недвижимым имуществом, аренда и предоставление услуг
1	-	-	0.6	Образование
-	-	-	0.5	Здравоохранение и предоставление социальных услуг
-	1	2	0.9	Предоставление прочих коммунальных, социальных и персональных услуг



3.2. Число индивидуальных предпринимателей, являющихся получателями и виды полученной поддержки по муниципальным

	Число индивидуальных предпринимателей, осуществлявших деятельность в 2015 году		Виды полученной индивидуальными государственными	
	всего	из них являются получателями поддержки в рамках государственной (муниципальной) программы	финансовая	информационная
Новосибирская область	39 647	197	138	32
Городские округа				
г. Новосибирск	23 334	33	6	10
г. Бердск	2 143	3	3	-
г. Искитим	1 022	4	4	-
г. Обь	389	1	1	-
р. п. Кольцово	226	-	-	-
Муниципальные районы				
Баганский	165	1	1	-
Барабинский	555	2	2	-
Болотнинский	345	6	6	-
Венгеровский	247	3	3	-
Доволенский	215	1	1	-
Здвинский	239	19	19	-
Искитимский	601	9	6	-
Карасукский	777	14	12	2
Каргатский	210	1	1	1
Колыванский	269	2	2	1
Коченевский	457	2	1	1
Кочковский	214	2	2	-
Краснозерский	430	7	7	-
Куйбышевский	892	-	-	-
Купинский	412	4	4	-
Кыштовский	157	1	1	-
Маслянинский	399	3	3	-
Мошковский	435	2	2	-
Новосибирский	1 434	5	-	2
Ордынский	635	9	9	-
Северный	124	-	-	-
Сузунский	423	8	6	2
Татарский	591	4	4	-
Тогучинский	750	17	12	4
Убинский	159	3	2	1
Усть-Таркский	114	8	5	3
Чановский	276	11	9	2
Черепановский	513	1	1	-
Чистоозерный	230	10	3	2
Чулымский	265	1	-	1



**поддержки в рамках государственной (муниципальной) программы
образования Новосибирской области**

предпринимателями поддержки в рамках (муниципальной) программы:			Удельный вес получателей поддержки в рамках государственной программы господдержки малого бизнеса в общем числе действующих хозяйствующих субъектов, %	
консультационная	имущественная	поддержка в области подготовки, переподготовки и повышения квалификации работников		
39	6	6	0.5	Новосибирская область
				Городские округа
14	5	3	0.1	г. Новосибирск
-	-	-	0.1	г. Бердск
-	-	-	0.4	г. Искитим
-	-	-	0.2	г. Обь
-	-	-	-	р. п. Кольцово
				Муниципальные районы
-	-	-	0.6	Баганский
-	-	-	0.4	Барабинский
-	-	-	1.7	Болотнинский
-	-	-	1.2	Венгеровский
-	-	-	0.5	Доволенский
-	-	-	7.9	Здвинский
2	1	-	1.5	Искитимский
3	-	1	1.8	Карасукский
1	-	-	0.5	Каргатский
1	-	-	0.7	Кольванский
1	-	-	0.4	Коченевский
-	-	-	0.9	Кочковский
-	-	-	1.6	Краснозерский
-	-	-	-	Куйбышевский
-	-	-	1.0	Купинский
-	-	-	0.6	Кыштовский
-	-	-	0.7	Маслянинский
-	-	-	0.4	Мошковский
3	-	2	0.3	Новосибирский
-	-	-	1.4	Ордынский
-	-	-	-	Северный
1	-	-	1.9	Сузунский
-	-	-	0.7	Татарский
1	-	-	2.2	Тогучинский
-	-	-	1.9	Убинский
3	-	-	7.0	Усть-Таркский
-	-	-	4.0	Чановский
-	-	-	0.2	Черепановский
8	-	-	4.3	Чистоозерный
1	-	-	0.4	Чулымский





4. ПОКАЗАТЕЛИ ОТДЕЛЬНЫХ ВИДОВ ЭКОНОМИЧЕСКОЙ ДЕЯТЕЛЬНОСТИ

СЕЛЬСКОЕ ХОЗЯЙСТВО, ОХОТА И ЛЕСНОЕ ХОЗЯЙСТВО

4.1. Численность индивидуальных предпринимателей по виду экономической деятельности «Сельское хозяйство, охота и лесное хозяйство»

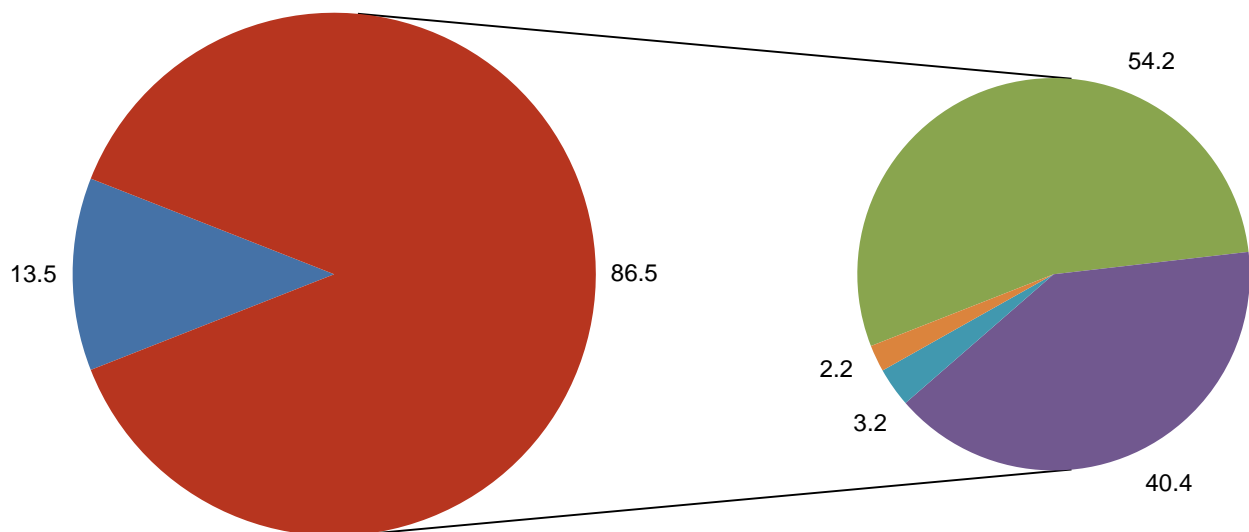
(человек)

	Индивидуальные предприниматели		в том числе по категориям:					
			средние предприятия		малые предприятия			
	всего	из них осуществлявшие деятельность в 2015 г.	всего	из них осуществлявшие деятельность в 2015 г.	всего		всего	из них осуществлявшие деятельность в 2015 г.
Сельское хозяйство, охота и лесное хозяйство	1 788	1 251	-	-	1 788	1 251	1 776	1 239
Сельское хозяйство, охота и предоставление услуг в этих областях	1 546	1 085	-	-	1 546	1 085	1 535	1 074
растениеводство	837	648	-	-	837	648	831	642
выращивание зерновых, технических и прочих сельскохозяйственных культур, не включенных в другие группировки	761	614	-	-	761	614	755	608
овощеводство; декоративное садоводство и производство продукции питомников	59	27	-	-	59	27	59	27
выращивание фруктов, орехов, культур для производства напитков и пряностей	17	7	-	-	17	7	17	7
животноводство	625	384	-	-	625	384	623	382
разведение крупного рогатого скота	334	228	-	-	334	228	332	226
разведение овец, коз, лошадей, ослов, мулов и лошаков	90	46	-	-	90	46	90	46
разведение свиней	73	45	-	-	73	45	73	45
разведение сельскохозяйственной птицы	50	23	-	-	50	23	50	23
разведение прочих животных	78	42	-	-	78	42	78	42
растениеводство в сочетании с животноводством (смешанное сельское хозяйство)	50	28	-	-	50	28	47	25
предоставление услуг в области растениеводства, декоративного садоводства и животноводства, кроме ветеринарных услуг	34	25	-	-	34	25	34	25
предоставление услуг в области растениеводства и декоративного садоводства	32	24	-	-	32	24	32	24
предоставление услуг в области животноводства, кроме ветеринарных услуг	2	1	-	-	2	1	2	1
охота и разведение диких животных, включая предоставление услуг в этих областях	-	-	-	-	-	-	-	-
Лесное хозяйство, лесозаготовки и предоставление услуг в этих областях	242	166	-	-	242	166	241	165
лесоводство и лесозаготовки	216	150	-	-	216	150	215	149
предоставление услуг в области лесоводства и лесозаготовок	26	16	-	-	26	16	26	16



4.2. Численность индивидуальных предпринимателей по виду экономической деятельности «Сельское хозяйство, охота и лесное хозяйство»

(в процентах к итогу)



■ Лесное хозяйство, лесозаготовки и предоставление услуг в этих областях

■ Сельское хозяйство, охота и предоставление услуг в этих областях

■ Растениеводство

■ Животноводство

■ Растениеводство в сочетании с животноводством (смешанное сельское хозяйство)

■ Предоставление услуг в области растениеводства, декоративного садоводства и животноводства, кроме ветеринарных услуг



4.3. Число замещенных рабочих мест по виду экономической деятельности «Сельское хозяйство, охота и лесное хозяйство»

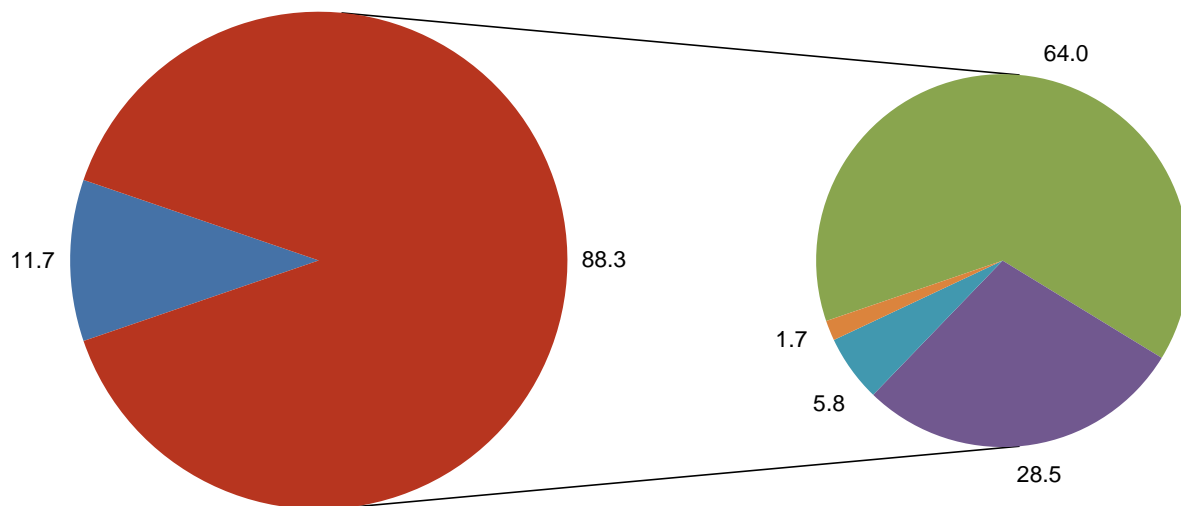
(человек)

	Всего	из них:	
		наемными работниками	партнерами и помогающими членами семьи
Сельское хозяйство, охота и лесное хозяйство	2 802	1 051	499
Сельское хозяйство, охота и предоставление услуг в этих областях	2 473	925	463
растениеводство	1 582	669	265
выращивание зерновых, технических и прочих сельскохозяйственных культур, не включенных в другие группировки	1 507	647	246
овощеводство; декоративное садоводство и производство продукции питомников	67	22	18
выращивание фруктов, орехов, культур для производства напитков и пряностей	8	-	1
животноводство	704	152	168
разведение крупного рогатого скота	458	114	116
разведение овец, коз, лошадей, ослов, мулов и лошаков	65	4	15
разведение свиней	69	7	17
разведение сельскохозяйственной птицы	54	15	16
разведение прочих животных	58	12	4
растениеводство в сочетании с животноводством (смешанное сельское хозяйство)	143	87	28
предоставление услуг в области растениеводства, декоративного садоводства и животноводства, кроме ветеринарных услуг	43	16	2
предоставление услуг в области растениеводства и декоративного садоводства
предоставление услуг в области животноводства, кроме ветеринарных услуг
охота и разведение диких животных, включая предоставление услуг в этих областях	-	-	-
Лесное хозяйство, лесозаготовки и предоставление услуг в этих областях	329	126	36
лесоводство и лесозаготовки	291	110	31
предоставление услуг в области лесоводства и лесозаготовок	37	16	5



4.4. Число замещенных рабочих мест по виду экономической деятельности «Сельское хозяйство, охота и лесное хозяйство»

(в процентах к итогу)



■ Лесное хозяйство, лесозаготовки и предоставление услуг в этих областях

■ Сельское хозяйство, охота и предоставление услуг в этих областях

■ Растениеводство

■ Животноводство

■ Растениеводство в сочетании с животноводством (смешанное сельское хозяйство)

■ Предоставление услуг в области растениеводства, декоративного садоводства и животноводства, кроме ветеринарных услуг



4.5. Выручка от реализации товаров (работ, услуг) по виду экономической деятельности «Сельское хозяйство, охота и лесное хозяйство»

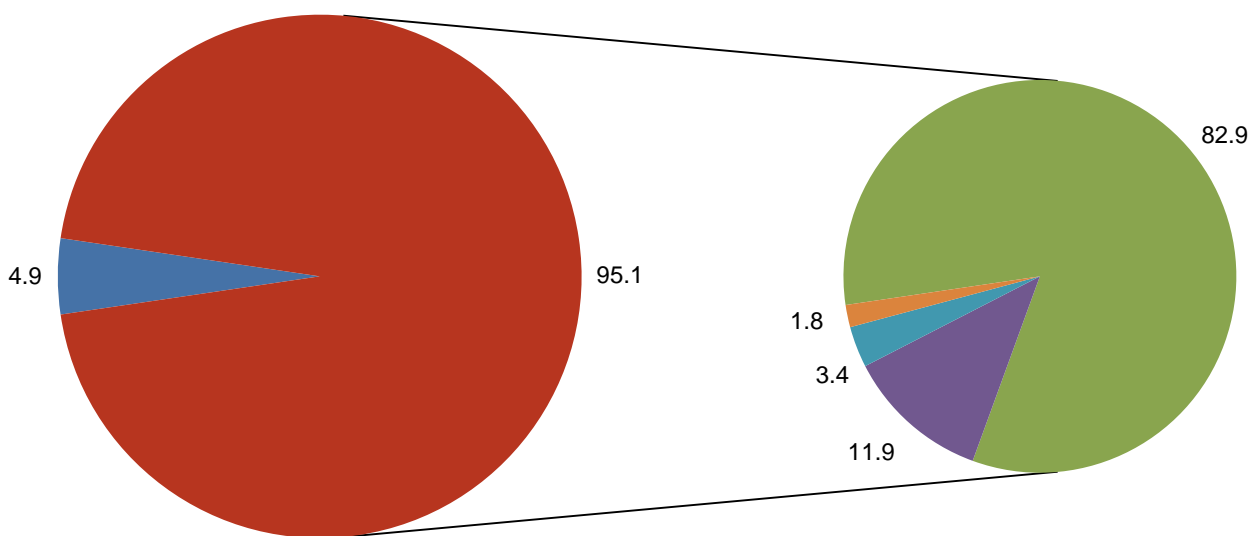
(тысяч рублей)

	Всего	В расчете на 1 предприятие, осуществлявшее деятельность в 2015 году
Сельское хозяйство, охота и лесное хозяйство	2 794 740.6	2 234.0
Сельское хозяйство, охота и предоставление услуг в этих областях	2 657 904.8	2 449.7
растениеводство	2 203 130.4	3 399.9
выращивание зерновых, технических и прочих сельскохозяйственных культур, не включенных в другие группировки	2 132 033.3	3 472.4
овощеводство; декоративное садоводство и производство продукции питомников	69 455.1	2 572.4
выращивание фруктов, орехов, культур для производства напитков и пряностей	1 642.0	234.6
животноводство	315 891.9	822.6
разведение крупного рогатого скота	258 798.6	1 135.1
разведение овец, коз, лошадей, ослов, мулов и лошаков	8 054.4	175.1
разведение свиней	12 912.5	286.9
разведение сельскохозяйственной птицы	21 656.1	941.6
разведение прочих животных	14 470.3	344.5
растениеводство в сочетании с животноводством (смешанное сельское хозяйство)	90 065.2	3 216.6
предоставление услуг в области растениеводства, декоративного садоводства и животноводства, кроме ветеринарных услуг	48 817.3	1 952.7
предоставление услуг в области растениеводства и декоративного садоводства
предоставление услуг в области животноводства, кроме ветеринарных услуг
охота и разведение диких животных, включая предоставление услуг в этих областях	-	-
Лесное хозяйство, лесозаготовки и предоставление услуг в этих областях	136 835.8	824.3
лесоводство и лесозаготовки	118 849.7	792.3
предоставление услуг в области лесоводства и лесозаготовок	17 986.1	1 124.1



4.6. Выручка от реализации товаров (работ, услуг) по виду экономической деятельности «Сельское хозяйство, охота и лесное хозяйство»

(в процентах к итогу)



■ Лесное хозяйство, лесозаготовки и предоставление услуг в этих областях

■ Сельское хозяйство, охота и предоставление услуг в этих областях

■ Растениеводство

■ Животноводство

■ Растениеводство в сочетании с животноводством (смешанное сельское хозяйство)

■ Предоставление услуг в области растениеводства, декоративного садоводства и животноводства, кроме ветеринарных услуг



4.7. Основные фонды и инвестиции в основной капитал по виду экономической деятельности «Сельское хозяйство, охота и лесное хозяйство»

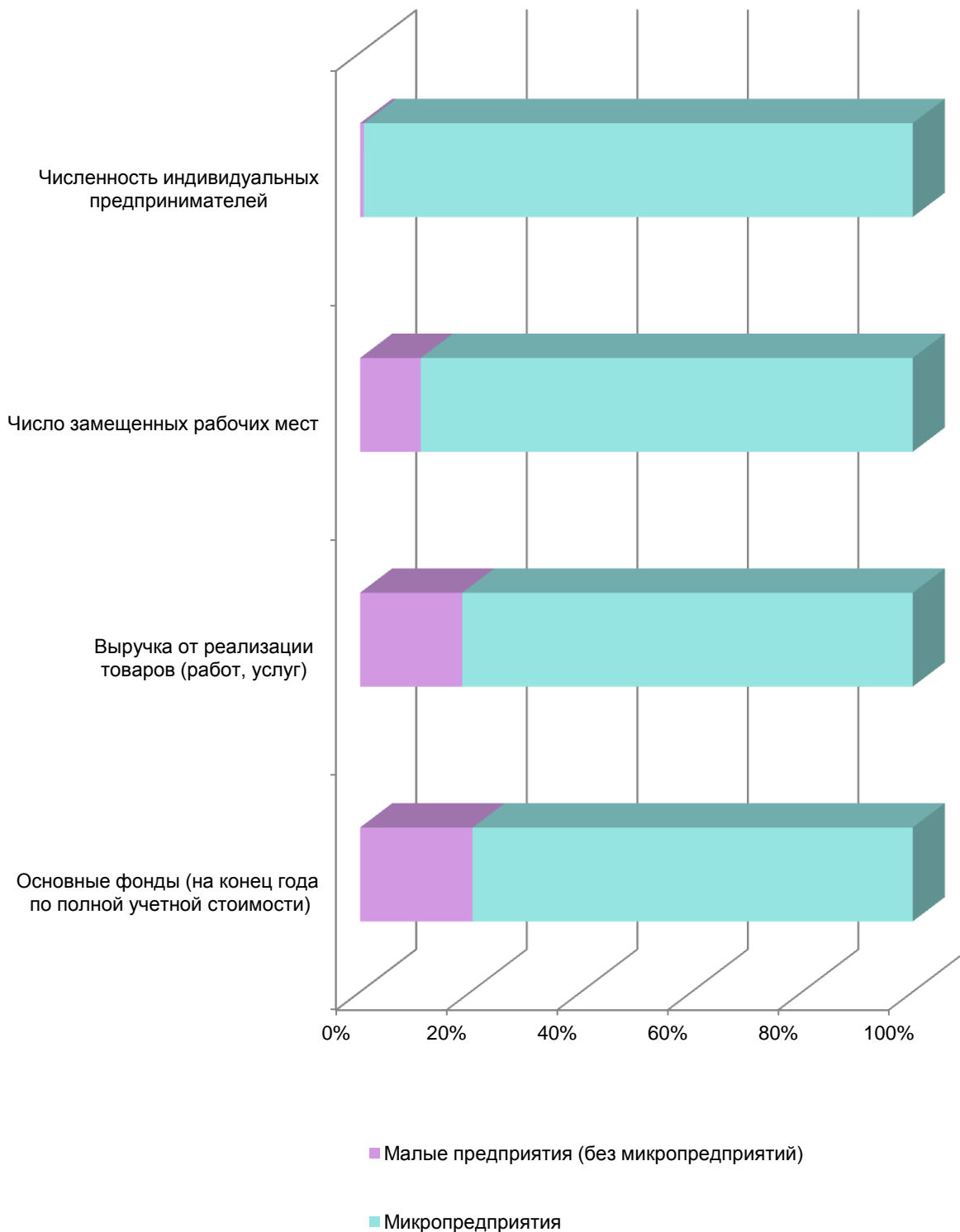
(тысяч рублей)

	Основные фонды по полной учетной стоимости на конец года	Инвестиции в основной капитал
Сельское хозяйство, охота и лесное хозяйство	4 024 165	518 770
Сельское хозяйство, охота и предоставление услуг в этих областях	3 968 514	513 970
растениеводство	3 242 160	453 202
выращивание зерновых, технических и прочих сельскохозяйственных культур, не включенных в другие группировки	3 151 176	433 025
овощеводство; декоративное садоводство и производство продукции питомников	90 374	20 177
выращивание фруктов, орехов, культур для производства напитков и пряностей	610	-
животноводство	615 810	50 087
разведение крупного рогатого скота	496 085	42 397
разведение овец, коз, лошадей, ослов, мулов и лошаков	13 618	2 988
разведение свиней	43 372	804
разведение сельскохозяйственной птицы	20 635	305
разведение прочих животных	42 100	3 593
растениеводство в сочетании с животноводством (смешанное сельское хозяйство)	89 919	10 136
предоставление услуг в области растениеводства, декоративного садоводства и животноводства, кроме ветеринарных услуг	20 625	545
предоставление услуг в области растениеводства и декоративного садоводства
предоставление услуг в области животноводства, кроме ветеринарных услуг
охота и разведение диких животных, включая предоставление услуг в этих областях	-	-
Лесное хозяйство, лесозаготовки и предоставление услуг в этих областях	55 651	4 800
лесоводство и лесозаготовки	48 291	3 440
предоставление услуг в области лесоводства и лесозаготовок	7 360	1 360



4.8. Основные показатели деятельности по виду экономической деятельности «Сельское хозяйство, охота и лесное хозяйство»

(в процентах)



ОБРАБАТЫВАЮЩИЕ ПРОИЗВОДСТВА

4.9. Численность индивидуальных предпринимателей по виду экономической деятельности «Обрабатывающие производства» (человек)

	Индивидуальные предприниматели		в том числе по категориям:					
			средние предприятия		малые предприятия			
	всего	из них осуществлявшие деятельность в 2015 г.	всего	из них осуществлявшие деятельность в 2015 г.	всего		из них микропредприятия	
					всего	из них осуществлявшие деятельность в 2015 г.	всего	из них осуществлявшие деятельность в 2015 г.
Обрабатывающие производства	2 904	2 017	-	-	2 904	2 017	2 848	1 961
Производство пищевых продуктов, включая напитки, и табака	363	220	-	-	363	220	341	198
производство пищевых продуктов, включая напитки	363	220	-	-	363	220	341	198
производство мяса и мясопродуктов	71	42	-	-	71	42	68	39
производство мяса	20	12	-	-	20	12	19	11
производство мяса сельскохозяйственной птицы и кроликов	11	6	-	-	11	6	11	6
производство продуктов из мяса и мяса птицы	40	24	-	-	40	24	38	22
переработка и консервирование рыбы и морепродуктов	16	10	-	-	16	10	15	9
переработка и консервирование картофеля, фруктов и овощей	15	7	-	-	15	7	15	7
переработка и консервирование картофеля	-	-	-	-	-	-	-	-
производство фруктовых и овощных соков	-	-	-	-	-	-	-	-
переработка и консервирование фруктов и овощей, не включенных в другие группировки	15	7	-	-	15	7	15	7
производство растительных и животных масел и жиров	2	-	-	-	2	-	2	-
производство неочищенных масел и жиров	2	-	-	-	2	-	2	-
производство рафинированных масел и жиров	-	-	-	-	-	-	-	-
производство маргариновой продукции	-	-	-	-	-	-	-	-
производство молочных продуктов	24	16	-	-	24	16	22	14
переработка молока и производство сыра	24	16	-	-	24	16	22	14
производство мороженого	-	-	-	-	-	-	-	-
производство продуктов мукомольно-крупяной промышленности, крахмалов и крахмалопродуктов	5	1	-	-	5	1	4	-
производство продуктов мукомольно-крупяной промышленности	5	1	-	-	5	1	4	-
производство кукурузного масла, крахмала и крахмалопродуктов	-	-	-	-	-	-	-	-
производство готовых кормов для животных	6	4	-	-	6	4	6	4
производство готовых кормов и их составляющих для животных, содержащихся на фермах	4	3	-	-	4	3	4	3
производство готовых кормов для домашних животных	2	1	-	-	2	1	2	1
производство прочих пищевых продуктов	217	136	-	-	217	136	202	121
производство хлеба и мучных кондитерских изделий недлительного хранения	175	108	-	-	175	108	163	96



	Индивидуальные предприниматели		в том числе по категориям:					
			средние предприятия		малые предприятия			
	всего	из них осуществлявшие деятельность в 2015 г.	всего	из них осуществлявшие деятельность в 2015 г.	всего		из них микропредприятия	
					всего	из них осуществлявшие деятельность в 2015 г.	всего	из них осуществлявшие деятельность в 2015 г.
производство сухих хлебобулочных изделий и мучных кондитерских изделий длительного хранения	11	9	-	-	11	9	9	7
производство сахара	-	-	-	-	-	-	-	-
производство какао, шоколада и сахаристых кондитерских изделий	9	5	-	-	9	5	9	5
производство макаронных изделий	-	-	-	-	-	-	-	-
производство чая и кофе	3	3	-	-	3	3	3	3
производство пряностей и приправ	-	-	-	-	-	-	-	-
производство детского питания и диетических пищевых продуктов	-	-	-	-	-	-	-	-
производство прочих пищевых продуктов, не включенных в другие группировки	19	11	-	-	19	11	18	10
производство напитков	7	4	-	-	7	4	7	4
производство дистиллированных алкогольных напитков	-	-	-	-	-	-	-	-
производство этилового спирта из сброженных материалов	-	-	-	-	-	-	-	-
производство виноградного вина	-	-	-	-	-	-	-	-
производство сидра и прочих плодовых вин	-	-	-	-	-	-	-	-
производство прочих недистиллированных напитков из сброженных материалов	-	-	-	-	-	-	-	-
производство пива	-	-	-	-	-	-	-	-
производство солода	-	-	-	-	-	-	-	-
производство минеральных вод и других безалкогольных напитков	7	4	-	-	7	4	7	4
производство табачных изделий	-	-	-	-	-	-	-	-
Текстильное и швейное производство	626	451	-	-	626	451	607	432
текстильное производство	157	106	-	-	157	106	153	102
пряжение текстильных волокон	-	-	-	-	-	-	-	-
пряжение хлопчатобумажных волокон	-	-	-	-	-	-	-	-
кардное пряжение шерстяных волокон	-	-	-	-	-	-	-	-
гребенное пряжение шерстяных волокон	-	-	-	-	-	-	-	-
пряжение льняных волокон	-	-	-	-	-	-	-	-
изготовление натуральных шелковых, искусственных и синтетических волокон	-	-	-	-	-	-	-	-
производство швейных ниток	-	-	-	-	-	-	-	-
подготовка и пряжение прочих текстильных волокон	-	-	-	-	-	-	-	-
ткацкое производство	-	-	-	-	-	-	-	-
производство хлопчатобумажных тканей	-	-	-	-	-	-	-	-
производство шерстяных тканей из волокон кардного пряжения	-	-	-	-	-	-	-	-
производство шерстяных тканей из волокон гребенного пряжения	-	-	-	-	-	-	-	-
производство шелковых тканей	-	-	-	-	-	-	-	-



	Индивидуальные предприниматели		в том числе по категориям:					
			средние предприятия		малые предприятия			
	всего	из них осуществлявшие деятельность в 2015 г.	всего	из них осуществлявшие деятельность в 2015 г.	всего		из них микропредприятия	
					всего	из них осуществлявшие деятельность в 2015 г.	всего	из них осуществлявшие деятельность в 2015 г.
производство прочих текстильных тканей	-	-	-	-	-	-	-	-
отделка тканей и текстильных изделий	7	3	-	-	7	3	7	3
производство готовых текстильных изделий, кроме одежды	92	69	-	-	92	69	91	68
производство прочих текстильных изделий	25	17	-	-	25	17	25	17
производство ковров и ковровых изделий	-	-	-	-	-	-	-	-
производство канатов, веревок, шпагата и сетей	2	2	-	-	2	2	2	2
производство нетканых текстильных материалов и изделий из них	1	-	-	-	1	-	1	-
производство прочих текстильных изделий, не включенных в другие группировки	22	15	-	-	22	15	22	15
производство трикотажного полотна	-	-	-	-	-	-	-	-
производство трикотажных изделий	33	17	-	-	33	17	30	14
производство чулочно-носочных изделий	7	3	-	-	7	3	7	3
производство трикотажных джемперов, жакетов, жилетов, кардиганов и аналогичных изделий	26	14	-	-	26	14	23	11
производство одежды; выделка и крашение меха	469	345	-	-	469	345	454	330
производство одежды из кожи	12	5	-	-	12	5	12	5
производство одежды из текстильных материалов и аксессуаров одежды	440	324	-	-	440	324		309
производство спецодежды	52	35	-	-	52	35		30
производство верхней одежды	212	173	-	-	212	173	204	165
производство нательного белья	14	10	-	-	14	10	13	9
производство прочей одежды и аксессуаров	162	106	-	-	162	106	161	105
выделка и крашение меха; производство меховых изделий	17	16	-	-	17	16	17	16
Производство кожи, изделий из кожи и производство обуви	18	14	-	-	18	14	16	12
дубление и отделка кожи	1	1	-	-	1	1	1	1
производство чемоданов, сумок и аналогичных изделий из кожи и других материалов; производство шорноседельных и других изделий из кожи	8	8	-	-	8	8	6	6
производство обуви	9	5	-	-	9	5	9	5
Обработка древесины и производство изделий из дерева	354	217	-	-	354	217	354	217
распиловка и строгание древесины; пропитка древесины	203	120	-	-	203	120	203	120
производство шпона, фанеры, плит, панелей	3	2	-	-	3	2	3	2
производство деревянных строительных конструкций, включая сборные деревянные строения, и столярных изделий	91	56	-	-	91	56	91	56
производство деревянной тары	6	5	-	-	6	5	6	5



	Индивидуальные предприниматели		в том числе по категориям:					
			средние предприятия		малые предприятия			
	всего	из них осуществлявшие деятельность в 2015 г.	всего	из них осуществлявшие деятельность в 2015 г.	всего		из них микропредприятия	
					всего	из них осуществлявшие деятельность в 2015 г.	всего	из них осуществлявшие деятельность в 2015 г.
производство прочих изделий из дерева и пробки, соломки и материалов для плетения	51	34	-	-	51	34	51	34
производство прочих изделий из дерева	48	31	-	-	48	31	48	31
производство изделий из пробки, соломки и материалов для плетения	3	3	-	-	3	3	3	3
Целлюлозно-бумажное производство; издательская и полиграфическая деятельность	231	170	-	-	231	170	230	169
производство целлюлозы, древесной массы, бумаги, картона и изделий из них	9	6	-	-	9	6	9	6
производство целлюлозы, древесной массы, бумаги и картона	-	-	-	-	-	-	-	-
производство целлюлозы и древесной массы	-	-	-	-	-	-	-	-
производство бумаги и картона	-	-	-	-	-	-	-	-
производство изделий из бумаги и картона	9	6	-	-	9	6	9	6
производство гофрированного картона, бумажной и картонной тары	3	3	-	-	3	3	3	3
производство бумажных изделий хозяйственно-бытового и санитарно-гигиенического назначения	-	-	-	-	-	-	-	-
производство писчебумажных изделий	1	-	-	-	1	-	1	-
производство обоев	-	-	-	-	-	-	-	-
производство прочих изделий из бумаги и картона	5	3	-	-	5	3	5	3
издательская и полиграфическая деятельность, тиражирование записанных носителей информации	222	164	-	-	222	164	221	163
издательская деятельность	61	34	-	-	61	34	61	34
издание книг	8	5	-	-	8	5	8	5
издание газет	11	6	-	-	11	6	11	6
издание журналов и периодических публикаций	11	7	-	-	11	7	11	7
издание звукозаписей	-	-	-	-	-	-	-	-
прочие виды издательской деятельности	31	16	-	-	31	16	31	16
полиграфическая деятельность и предоставление услуг в этой области	157	127	-	-	157	127	156	126
печатание газет	2	2	-	-	2	2	2	2
полиграфическая деятельность, не включенная в другие группировки	108	84	-	-	108	84	107	83
брошюрочно-переплетная деятельность	11	10	-	-	11	10	11	10
подготовка к печати	13	11	-	-	13	11	13	11
дополнительная деятельность, связанная с печатанием	23	20	-	-	23	20	23	20
копирование записанных носителей информации	4	3	-	-	4	3	4	3
копирование звукозаписей	-	-	-	-	-	-	-	-



	Индивидуальные предприниматели		в том числе по категориям:					
			средние предприятия		малые предприятия			
	всего	из них осуществлявшие деятельность в 2015 г.	всего	из них осуществлявшие деятельность в 2015 г.	всего		из них микропредприятия	
					всего	из них осуществлявшие деятельность в 2015 г.	всего	из них осуществлявшие деятельность в 2015 г.
копирование видеозаписей	2	2	-	-	2	2	2	2
копирование машинных носителей информации	2	1	-	-	2	1	2	1
Производство кокса, нефтепродуктов	-	-	-	-	-	-	-	-
производство кокса	-	-	-	-	-	-	-	-
производство нефтепродуктов	-	-	-	-	-	-	-	-
Химическое производство	11	7	-	-	11	7	11	7
производство основных химических веществ	4	3	-	-	4	3	4	3
производство промышленных газов	1	-	-	-	1	-	1	-
производство красителей и пигментов	-	-	-	-	-	-	-	-
производство прочих основных неорганических химических веществ	-	-	-	-	-	-	-	-
производство прочих основных органических химических веществ	3	3	-	-	3	3	3	3
производство удобрений и азотных соединений	-	-	-	-	-	-	-	-
производство пластмасс и синтетических смол в первичных формах	-	-	-	-	-	-	-	-
производство синтетического каучука	-	-	-	-	-	-	-	-
производство химических средств защиты растений (пестицидов) и прочих агрохимических продуктов	-	-	-	-	-	-	-	-
производство красок и лаков	-	-	-	-	-	-	-	-
производство фармацевтической продукции	-	-	-	-	-	-	-	-
производство основной фармацевтической продукции	-	-	-	-	-	-	-	-
производство фармацевтических препаратов и материалов	-	-	-	-	-	-	-	-
производство мыла; моющих, чистящих и полирующих средств; парфюмерных и косметических средств	3	2	-	-	3	2	3	2
производство глицерина; мыла; моющих, чистящих, полирующих средств	2	1	-	-	2	1	2	1
производство парфюмерных и косметических средств	1	1	-	-	1	1	1	1
производство прочих химических продуктов	4	2	-	-	4	2	4	2
производство клеев и желатина	-	-	-	-	-	-	-	-
производство эфирных масел	1	-	-	-	1	-	1	-
производство фотоматериалов	-	-	-	-	-	-	-	-
производство готовых незаписанных носителей информации	-	-	-	-	-	-	-	-
производство прочих химических продуктов	3	2	-	-	3	2	3	2
производство искусственных и синтетических волокон	-	-	-	-	-	-	-	-
Производство резиновых и пластмассовых изделий	65	50	-	-	65	50	65	50
производство резиновых изделий	13	10	-	-	13	10	13	10
производство резиновых шин, покрышек и камер	-	-	-	-	-	-	-	-



	Индивидуальные предприниматели		в том числе по категориям:					
			средние предприятия		малые предприятия			
	всего	из них осуществлявшие деятельность в 2015 г.	всего	из них осуществлявшие деятельность в 2015 г.	всего		из них микропредприятия	
					всего	из них осуществлявшие деятельность в 2015 г.	всего	из них осуществлявшие деятельность в 2015 г.
восстановление резиновых шин и покрышек	6	4	-	-	6	4	6	4
производство прочих резиновых изделий	7	6	-	-	7	6	7	6
производство пластмассовых изделий	52	40	-	-	52	40	52	40
производство пластмассовых плит, полос, труб и профилей	3	3	-	-	3	3	3	3
производство пластмассовых изделий для упаковывания товаров	2	2	-	-	2	2	2	2
производство пластмассовых изделий, используемых в строительстве	22	15	-	-	22	15	22	15
производство прочих пластмассовых изделий	25	20	-	-	25	20	25	20
Производство прочих неметаллических минеральных продуктов	93	45	-	-	93	45	92	44
производство стекла и изделий из стекла	13	8	-	-	13	8	13	8
производство листового стекла	-	-	-	-	-	-	-	-
формование и обработка листового стекла	3	2	-	-	3	2	3	2
производство полых стеклянных изделий	-	-	-	-	-	-	-	-
производство стекловолкна	-	-	-	-	-	-	-	-
производство и обработка прочих стеклянных изделий	10	6	-	-	10	6	10	6
производство керамических изделий, кроме используемых в строительстве	5	4	-	-	5	4	5	4
производство хозяйственных и декоративных керамических изделий	4	3	-	-	4	3	4	3
производство керамических санитарно-технических изделий	-	-	-	-	-	-	-	-
производство керамических электроизоляторов и изолирующей арматуры	-	-	-	-	-	-	-	-
производство прочих технических керамических изделий	1	1	-	-	1	1	1	1
производство прочих керамических изделий	-	-	-	-	-	-	-	-
производство огнеупоров	-	-	-	-	-	-	-	-
производство керамических плиток и плит	2	1	-	-	2	1	2	1
производство кирпича, черепицы и прочих строительных изделий из обожженной глины	1	-	-	-	1	-	1	-
производство цемента, извести и гипса	-	-	-	-	-	-	-	-
производство цемента	-	-	-	-	-	-	-	-
производство извести	-	-	-	-	-	-	-	-
производство гипса	-	-	-	-	-	-	-	-
производство изделий из бетона, гипса и цемента	58	19	-	-	58	19	57	18
производство изделий из бетона для использования в строительстве	40	13	-	-	40	13	39	12
производство гипсовых изделий для использования в строительстве	1	-	-	-	1	-	1	-



	Индивидуальные предприниматели		в том числе по категориям:					
			средние предприятия		малые предприятия			
	всего	из них осуществлявшие деятельность в 2015 г.	всего	из них осуществлявшие деятельность в 2015 г.	всего		из них микропредприятия	
					всего	из них осуществлявшие деятельность в 2015 г.	всего	из них осуществлявшие деятельность в 2015 г.
производство товарного бетона	-	-	-	-	-	-	-	-
производство сухих бетонных смесей	2	-	-	-	2	-	2	-
производство изделий из асбесто-цемента и волокнистого цемента	-	-	-	-	-	-	-	-
производство прочих изделий из бетона, гипса и цемента	15	6	-	-	15	6	15	6
резка, обработка и отделка декоративного и строительного камня	13	13	-	-	13	13	13	13
производство прочей неметаллической минеральной продукции	1	-	-	-	1	-	1	-
производство абразивных изделий	-	-	-	-	-	-	-	-
производство прочей неметаллической минеральной продукции, не включенной в другие группировки	1	-	-	-	1	-	1	-
Металлургическое производство и производство готовых металлических изделий	280	204	-	-	280	204	278	202
металлургическое производство	1	-	-	-	1	-	1	-
производство чугуна, стали и ферросплавов	-	-	-	-	-	-	-	-
производство чугунных и стальных труб	-	-	-	-	-	-	-	-
производство чугунных труб и литых фитингов	-	-	-	-	-	-	-	-
производство стальных труб и фитингов	-	-	-	-	-	-	-	-
прочая первичная обработка чугуна и стали	1	-	-	-	1	-	1	-
производство холоднотянутых прутков и профилей	-	-	-	-	-	-	-	-
производство холоднокатаных узких полос и лент	-	-	-	-	-	-	-	-
производство гнутых стальных профилей	1	-	-	-	1	-	1	-
производство стальной проволоки	-	-	-	-	-	-	-	-
производство цветных металлов	-	-	-	-	-	-	-	-
производство драгоценных металлов	-	-	-	-	-	-	-	-
производство алюминия	-	-	-	-	-	-	-	-
производство свинца, цинка и олова	-	-	-	-	-	-	-	-
производство меди	-	-	-	-	-	-	-	-
производство прочих цветных металлов	-	-	-	-	-	-	-	-
производство отливок	-	-	-	-	-	-	-	-
производство чугунных отливок	-	-	-	-	-	-	-	-
производство стальных отливок	-	-	-	-	-	-	-	-
производство отливок из легких и прочих цветных металлов	-	-	-	-	-	-	-	-
производство готовых металлических изделий	279	204	-	-	279	204	277	202
производство строительных металлических конструкций и изделий	75	52	-	-	75	52	73	50



	Индивидуальные предприниматели		в том числе по категориям:					
			средние предприятия		малые предприятия			
	всего	из них осуществлявшие деятельность в 2015 г.	всего	из них осуществлявшие деятельность в 2015 г.	всего		из них микропредприятия	
					всего	из них осуществлявшие деятельность в 2015 г.	всего	из них осуществлявшие деятельность в 2015 г.
производство строительных металлических конструкций	37	24	-	-	37	24	37	24
производство строительных металлических изделий	38	28	-	-	38	28	36	26
производство металлических резервуаров, радиаторов и котлов центрального отопления	1	1	-	-	1	1	1	1
производство металлических цистерн, резервуаров и прочих емкостей	-	-	-	-	-	-	-	-
производство радиаторов и котлов центрального отопления	1	1	-	-	1	1	1	1
производство паровых котлов, кроме котлов центрального отопления; производство ядерных реакторов	4	2	-	-	4	2	4	2
ковка, прессование, штамповка и профилирование; изготовление изделий методом порошковой металлургии	20	13	-	-	20	13	20	13
обработка металлов и нанесение покрытий на металлы; обработка металлических изделий с использованием основных технологических процессов машиностроения	74	55	-	-	74	55	74	55
обработка металлов и нанесение покрытий на металлы	19	15	-	-	19	15	19	15
обработка металлических изделий с использованием основных технологических процессов машиностроения	55	40	-	-	55	40	55	40
производство ножевых изделий, столовых приборов, инструментов, замочных и скобяных изделий	27	22	-	-	27	22	27	22
производство ножевых изделий и столовых приборов	1	-	-	-	1	-	1	-
производство инструментов	2	1	-	-	2	1	2	1
производство замков и петель	24	21	-	-	24	21	24	21
производство прочих готовых металлических изделий	78	59	-	-	78	59	78	59
производство металлических бочек и аналогичных емкостей	6	4	-	-	6	4	6	4
производство упаковки из легких металлов	-	-	-	-	-	-	-	-
производство изделий из проволоки	1	1	-	-	1	1	1	1
производство крепежных изделий, цепей и пружин	4	3	-	-	4	3	4	3
производство прочих готовых металлических изделий	67	51	-	-	67	51	67	51
Производство машин и оборудования	157	132	-	-	157	132	156	131
производство механического оборудования	14	12	-	-	14	12	14	12



	Индивидуальные предприниматели		в том числе по категориям:					
			средние предприятия		малые предприятия			
	всего	из них осуществлявшие деятельность в 2015 г.	всего	из них осуществлявшие деятельность в 2015 г.	всего		из них микропредприятия	
					всего	из них осуществлявшие деятельность в 2015 г.	всего	из них осуществлявшие деятельность в 2015 г.
производство двигателей и турбин, кроме авиационных, ракетных, автомобильных и мотоциклетных двигателей	6	6	-	-	6	6	6	6
производство насосов, компрессоров и гидравлических систем	5	3	-	-	5	3	5	3
производство трубопроводной арматуры	-	-	-	-	-	-	-	-
производство подшипников, зубчатых передач, элементов механических передач и приводов	3	3	-	-	3	3	3	3
производство прочего оборудования общего назначения	102	81	-	-	102	81	102	81
производство печей и печных горелок	3	2	-	-	3	2	3	2
производство подъемно-транспортного оборудования	14	9	-	-	14	9	14	9
производство промышленного холодильного и вентиляционного оборудования	39	32	-	-	39	32	39	32
производство прочих машин и оборудования общего назначения, не включенных в другие группировки	46	38	-	-	46	38	46	38
производство машин и оборудования для сельского и лесного хозяйства	7	7	-	-	7	7	6	6
производство тракторов для сельского хозяйства	-	-	-	-	-	-	-	-
производство прочих машин и оборудования для сельского и лесного хозяйства	7	7	-	-	7	7	6	6
производство станков	14	12	-	-	14	12	14	12
производство переносных ручных инструментов с механическим приводом	12	10	-	-	12	10	12	10
производство прочих станков для обработки металлов	1	1	-	-	1	1	1	1
производство прочих станков, не включенных в другие группировки	1	1	-	-	1	1	1	1
производство прочих машин и оборудования специального назначения	17	17	-	-	17	17	17	17
производство машин и оборудования для металлургии	-	-	-	-	-	-	-	-
производство машин и оборудования для добычи полезных ископаемых и строительства	-	-	-	-	-	-	-	-
производство машин и оборудования для изготовления пищевых продуктов, включая напитки, и табачных изделий	4	4	-	-	4	4	4	4
производство машин и оборудования для изготовления текстильных, швейных, меховых и кожаных изделий	-	-	-	-	-	-	-	-
производство машин и оборудования для изготовления бумаги и картона	-	-	-	-	-	-	-	-



	Индивидуальные предприниматели		в том числе по категориям:					
			средние предприятия		малые предприятия			
	всего	из них осуществлявшие деятельность в 2015 г.	всего	из них осуществлявшие деятельность в 2015 г.	всего		из них микропредприятия	
					всего	из них осуществлявшие деятельность в 2015 г.	всего	из них осуществлявшие деятельность в 2015 г.
производство прочих машин и оборудования специального назначения, не включенных в другие группировки	13	13	-	-	13	13	13	13
производство бытовых приборов, не включенных в другие группировки	3	3	-	-	3	3	3	3
производство бытовых электрических приборов	2	2	-	-	2	2	2	2
производство бытовых неэлектрических приборов	1	1	-	-	1	1	1	1
Производство электрооборудования, электронного и оптического оборудования	160	135	-	-	160	135	160	135
производство офисного оборудования и вычислительной техники	9	6	-	-	9	6	9	6
производство офисного оборудования	4	3	-	-	4	3	4	3
производство электронных вычислительных машин и прочего оборудования для обработки информации	5	3	-	-	5	3	5	3
производство электрических машин и электрооборудования	76	66	-	-	76	66	76	66
производство электродвигателей, генераторов и трансформаторов	17	14	-	-	17	14	17	14
производство электрической распределительной и регулирующей аппаратуры	23	20	-	-	23	20	23	20
производство изолированных проводов и кабелей	-	-	-	-	-	-	-	-
производство химических источников тока (аккумуляторов, первичных элементов и батарей из них)	1	1	-	-	1	1	1	1
производство электрических ламп и осветительного оборудования	-	-	-	-	-	-	-	-
производство прочего электрооборудования	35	31	-	-	35	31	35	31
производство электрооборудования для двигателей и транспортных средств	3	3	-	-	3	3	3	3
производство прочего электрооборудования, не включенного в другие группировки, кроме электрооборудования для двигателей и транспортных средств	32	28	-	-	32	28	32	28
производство электронных компонентов, аппаратуры для радио, телевидения и связи	37	30	-	-	37	30	37	30
производство аппаратуры для приема, записи и воспроизведения звука и изображения	29	24	-	-	29	24	29	24
производство электро- и радиоэлементов, электровакуумных приборов, телевизионной и радиопередающей аппаратуры, аппаратуры электросвязи	8	6	-	-	8	6	8	6



	Индивидуальные предприниматели		в том числе по категориям:					
			средние предприятия		малые предприятия			
	всего	из них осуществлявшие деятельность в 2015 г.	всего	из них осуществлявшие деятельность в 2015 г.	всего		из них микропредприятия	
					всего	из них осуществлявшие деятельность в 2015 г.	всего	из них осуществлявшие деятельность в 2015 г.
производство медицинских изделий; средств измерений, контроля, управления и испытаний; оптических приборов, фото- и кинооборудования; часов	38	33	-	-	38	33	38	33
производство медицинских изделий, включая хирургическое оборудование, и ортопедических приспособлений	8	7	-	-	8	7	8	7
производство приборов и инструментов для измерений, контроля, испытаний, навигации, управления и прочих целей	26	23	-	-	26	23	26	23
производство приборов контроля и регулирования технологических процессов	1	1	-	-	1	1	1	1
производство оптических приборов, фото- и кинооборудования	3	2	-	-	3	2	3	2
производство часов и других приборов времени	-	-	-	-	-	-	-	-
Производство транспортных средств и оборудования	7	2	-	-	7	2	7	2
производство автомобилей, прицепов и полуприцепов	2	-	-	-	2	-	2	-
производство автомобилей	1	-	-	-	1	-	1	-
производство автомобильных кузовов; производство прицепов, полуприцепов и контейнеров, предназначенных для перевозки одним или несколькими видами транспорта	-	-	-	-	-	-	-	-
производство частей и принадлежностей автомобилей и их двигателей	1	-	-	-	1	-	1	-
производство судов, летательных и космических аппаратов и прочих транспортных средств	5	2	-	-	5	2	5	2
строительство и ремонт судов	3	1	-	-	3	1	3	1
строительство и ремонт судов	-	-	-	-	-	-	-	-
строительство и ремонт спортивных и туристских судов	3	1	-	-	3	1	3	1
производство железнодорожного подвижного состава (локомотивов, трамвайных моторных вагонов и прочего подвижного состава)	-	-	-	-	-	-	-	-
производство летательных аппаратов, включая космические	1	-	-	-	1	-	1	-
производство мотоциклов и велосипедов	-	-	-	-	-	-	-	-
производство мотоциклов, мопедов и мотоциклетных колясок	-	-	-	-	-	-	-	-
производство велосипедов	-	-	-	-	-	-	-	-
производство инвалидных колясок	-	-	-	-	-	-	-	-
производство прочих транспортных средств и оборудования, не включенных в другие группировки	1	1	-	-	1	1	1	1

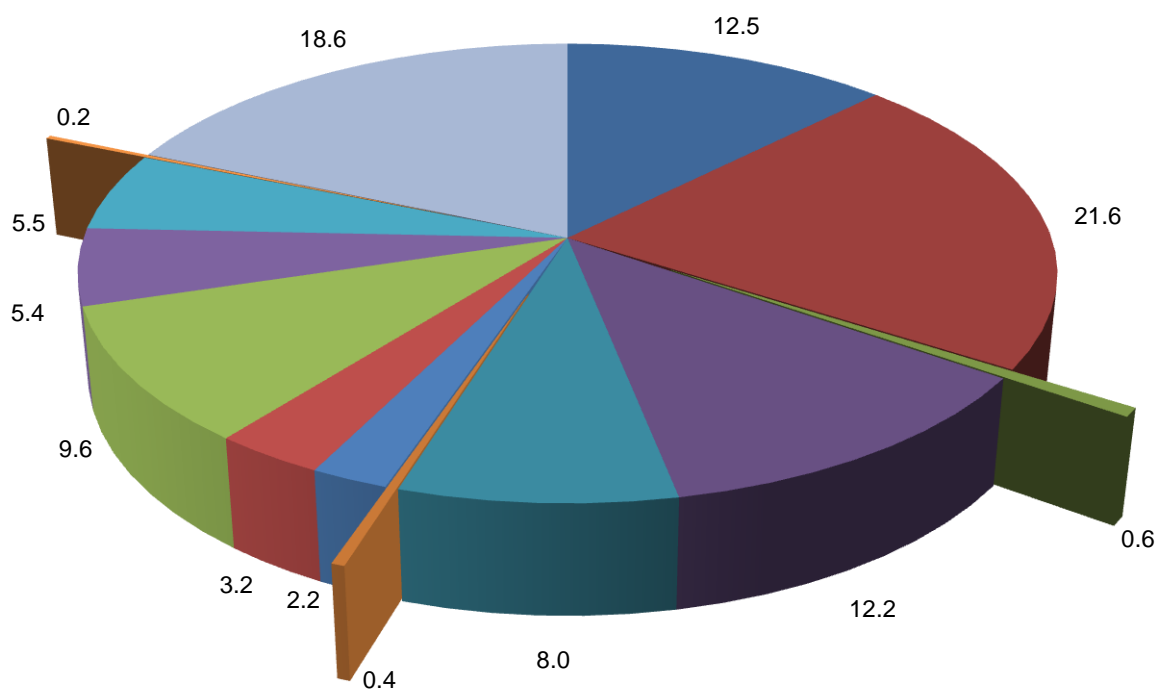


	Индивидуальные предприниматели		в том числе по категориям:					
			средние предприятия		малые предприятия			
	всего	из них осуществлявшие деятельность в 2015 г.	всего	из них осуществлявшие деятельность в 2015 г.	всего		из них микропредприятия	
					всего	из них осуществлявшие деятельность в 2015 г.	всего	из них осуществлявшие деятельность в 2015 г.
Прочие производства	539	370	-	-	539	370	531	362
производство мебели и прочей продукции, не включенной в другие группировки	513	355	-	-	513	355	505	347
производство мебели	379	256	-	-	379	256	375	252
производство стульев и другой мебели для сидения	78	56	-	-	78	56	78	56
производство мебели для офисов и предприятий торговли	41	29	-	-	41	29	41	29
производство кухонной мебели	55	30	-	-	55	30	54	29
производство прочей мебели	205	141	-	-	205	141	202	138
производство матрасов	-	-	-	-	-	-	-	-
производство ювелирных изделий, медалей и технических изделий из драгоценных металлов и драгоценных камней; производство монет	84	61	-	-	84	61	83	60
чеканка монет	2	1	-	-	2	1	2	1
производство ювелирных изделий, медалей и технических изделий из драгоценных металлов и драгоценных камней	82	60	-	-	82	60	81	59
производство музыкальных инструментов	2	1	-	-	2	1	2	1
производство спортивных товаров	6	5	-	-	6	5	6	5
производство игр и игрушек	9	6	-	-	9	6	9	6
производство различной продукции, не включенной в другие группировки	33	26	-	-	33	26	30	23
производство ювелирных изделий из недрагоценных материалов	4	4	-	-	4	4	4	4
производство метел и щеток	-	-	-	-	-	-	-	-
производство прочей продукции, не включенной в другие группировки	29	22	-	-	29	22	26	19
обработка вторичного сырья	26	15	-	-	26	15	26	15
обработка металлических отходов и лома	7	2	-	-	7	2	7	2
обработка неметаллических отходов и лома	19	13	-	-	19	13	19	13



4.10. Численность индивидуальных предпринимателей по виду экономической деятельности «Обрабатывающие производства»

(в процентах к итогу)



- Производство пищевых продуктов, включая напитки, и табака
- Текстильное и швейное производство
- Производство кожи, изделий из кожи и производство обуви
- Обработка древесины и производство изделий из дерева
- Целлюлозно-бумажное производство; издательская и полиграфическая деятельность
- Химическое производство
- Производство резиновых и пластмассовых изделий
- Производство прочих неметаллических минеральных продуктов
- Metallургическое производство и производство готовых металлических изделий
- Производство машин и оборудования
- Производство электрооборудования, электронного и оптического оборудования
- Производство транспортных средств и оборудования
- Прочие производства



4.11. Число замещенных рабочих мест по виду экономической деятельности «Обрабатывающие производства»

(человек)

	Всего	из них:	
		наемными работниками	партнерами и помогающими членами семьи
Обрабатывающие производства	5 938	3 599	322
Производство пищевых продуктов, включая напитки, и табака	1 412	1 123	70
производство пищевых продуктов, включая напитки	1 412	1 123	70
производство мяса и мясопродуктов	291	238	11
производство мяса	43	25	6
производство мяса сельскохозяйственной птицы и кроликов	8	-	2
производство продуктов из мяса и мяса птицы	240	213	3
переработка и консервирование рыбо- и морепродуктов	41	29	...
переработка и консервирование картофеля, фруктов и овощей	10	...	3
переработка и консервирование картофеля	-	-	-
производство фруктовых и овощных соков	-	-	-
переработка и консервирование фруктов и овощей, не включенных в другие группировки	10	-	3
производство растительных и животных масел и жиров	-	-	-
производство неочищенных масел и жиров	-	-	-
производство рафинированных масел и жиров	-	-	-
производство маргариновой продукции	-	-	-
производство молочных продуктов	107	80	11
переработка молока и производство сыра	107	80	11
производство мороженого	-	-	-
производство продуктов мукомольно-крупяной промышленности, крахмалов и крахмалопродуктов
производство продуктов мукомольно-крупяной промышленности
производство кукурузного масла, крахмала и крахмалопродуктов	-	-	-
производство готовых кормов для животных	...	2	3
производство готовых кормов и их составляющих для животных, содержащихся на фермах	8
производство готовых кормов для домашних животных
производство прочих пищевых продуктов	907	731	40
производство хлеба и мучных кондитерских изделий недлительного хранения	722	582	32
производство сухих хлебобулочных изделий и мучных кондитерских изделий длительного хранения	60	45	6
производство сахара	-	-	-
производство какао, шоколада и сахаристых кондитерских изделий	29	23	1
производство макаронных изделий	-	-	-



	Всего	из них:	
		наемными работниками	партнерами и помогающими членами семьи
производство чая и кофе	3	-	-
производство пряностей и приправ	-	-	-
производство детского питания и диетических пищевых продуктов	-	-	-
производство прочих пищевых продуктов, не включенных в другие группировки	93	81	1
производство напитков	15	11	-
производство дистиллированных алкогольных напитков	-	-	-
производство этилового спирта из сброженных материалов	-	-	-
производство виноградного вина	-	-	-
производство сидра и прочих плодовых вин	-	-	-
производство прочих недистиллированных напитков из сброженных материалов	-	-	-
производство пива	-	-	-
производство солода	-	-	-
производство минеральных вод и других безалкогольных напитков	15	11	-
производство табачных изделий	-	-	-
Текстильное и швейное производство	1 600	1 111	39
текстильное производство	321	212	3
пряжение текстильных волокон	-	-	-
пряжение хлопчатобумажных волокон	-	-	-
кардное пряжение шерстяных волокон	-	-	-
гребенное пряжение шерстяных волокон	-	-	-
пряжение льняных волокон	-	-	-
изготовление натуральных шелковых, искусственных и синтетических волокон	-	-	-
производство швейных ниток	-	-	-
подготовка и пряжение прочих текстильных волокон	-	-	-
ткацкое производство	-	-	-
производство хлопчатобумажных тканей	-	-	-
производство шерстяных тканей из волокон кардного пряжения	-	-	-
производство шерстяных тканей из волокон гребенного пряжения	-	-	-
производство шелковых тканей	-	-	-
производство прочих текстильных тканей	-	-	-
отделка тканей и текстильных изделий	5	2	-
производство готовых текстильных изделий, кроме одежды	176	104	...
производство прочих текстильных изделий	48	31	...
производство ковров и ковровых изделий	-	-	-
производство канатов, веревок, шпагата и сетей
производство нетканых текстильных материалов и изделий из них	-	-	-
производство прочих текстильных изделий, не включенных в другие группировки	-



	Всего	из них:	
		наемными работниками	партнерами и помогающими членами семьи
производство трикотажного полотна	-	-	-
производство трикотажных изделий	92	75	-
производство чулочно-носочных изделий	10	7	-
производство трикотажных джемперов, жакетов, жилетов, кардиганов и аналогичных изделий	82	68	-
производство одежды; выделка и крашение меха	1 279	898	36
производство одежды из кожи	12	7	-
производство одежды из текстильных материалов и аксессуаров одежды	1 244	886	34
производство спецодежды	185	148	2
производство верхней одежды	646	456	17
производство нательного белья	96	85	1
производство прочей одежды и аксессуаров	317	197	14
выделка и крашение меха; производство меховых изделий	24	6	2
Производство кожи, изделий из кожи и производство обуви	107	86	7
дубление и отделка кожи
производство чемоданов, сумок и аналогичных изделий из кожи и других материалов; производство шорно-седельных и других изделий из кожи	90	78	4
производство обуви
Обработка древесины и производство изделий из дерева	511	259	34
распиловка и строгание древесины; пропитка древесины	324	192	12
производство шпона, фанеры, плит, панелей
производство деревянных строительных конструкций, включая сборные деревянные строения, и столярных изделий	103	35	12
производство деревянной тары
производство прочих изделий из дерева и пробки, соломки и материалов для плетения	67	25	8
производство прочих изделий из дерева	63	25	7
производство изделий из пробки, соломки и материалов для плетения	4	-	1
Целлюлозно-бумажное производство; издательская и полиграфическая деятельность	288	102	16
производство целлюлозы, древесной массы, бумаги, картона и изделий из них	6	-	-
производство целлюлозы, древесной массы, бумаги и картона	-	-	-
производство целлюлозы и древесной массы	-	-	-
производство бумаги и картона	-	-	-
производство изделий из бумаги и картона	6	-	-
производство гофрированного картона, бумажной и картонной тары	3	-	-



	Всего	из них:	
		наемными работниками	партнерами и помогающими членами семьи
производство бумажных изделий хозяйственно-бытового и санитарно-гигиенического назначения	-	-	-
производство писчебумажных изделий	-	-	-
производство обоев	-	-	-
производство прочих изделий из бумаги и картона	3	-	-
издательская и полиграфическая деятельность, тиражирование записанных носителей информации	282	102	16
издательская деятельность	56
издание книг	5	-	-
издание газет	13	7	-
издание журналов и периодических публикаций	12
издание звукозаписей	-	-	-
прочие виды издательской деятельности	26	6	4
полиграфическая деятельность и предоставление услуг в этой области	223	86	10
печатание газет
полиграфическая деятельность, не включенная в другие группировки	154	63	7
брошюрочно-переплетная деятельность	-
подготовка к печати	14	3	-
дополнительная деятельность, связанная с печатанием	33	10	...
копирование записанных носителей информации	3
копирование звукозаписей	-	-	-
копирование видеозаписей
копирование машинных носителей информации
Производство кокса, нефтепродуктов	-	-	-
производство кокса	-	-	-
производство нефтепродуктов	-	-	-
Химическое производство
производство основных химических веществ	3	-	-
производство промышленных газов	-	-	-
производство красителей и пигментов	-	-	-
производство прочих основных неорганических химических веществ	-	-	-
производство прочих основных органических химических веществ	3	-	-
производство удобрений и азотных соединений	-	-	-
производство пластмасс и синтетических смол в первичных формах	-	-	-
производство синтетического каучука	-	-	-
производство химических средств защиты растений (пестицидов) и прочих агрохимических продуктов	-	-	-
производство красок и лаков	-	-	-
производство фармацевтической продукции	-	-	-
производство основной фармацевтической продукции	-	-	-



	Всего	из них:	
		наемными работниками	партнерами и помогающими членами семьи
производство фармацевтических препаратов и материалов	-	-	-
производство мыла; моющих, чистящих и полирующих средств; парфюмерных и косметических средств
производство глицерина; мыла; моющих, чистящих, полирующих средств
производство парфюмерных и косметических средств
производство прочих химических продуктов
производство клеев и желатина	-	-	-
производство эфирных масел	-	-	-
производство фотоматериалов	-	-	-
производство готовых незаписанных носителей информации	-	-	-
производство прочих химических продуктов
производство искусственных и синтетических волокон	-	-	-
Производство резиновых и пластмассовых изделий	134	70	14
производство резиновых изделий	15	2	3
производство резиновых шин, покрышек и камер	-	-	-
восстановление резиновых шин и покрышек	5	-	1
производство прочих резиновых изделий	10	2	2
производство пластмассовых изделий	119	68	11
производство пластмассовых плит, полос, труб и профилей	2
производство пластмассовых изделий для упаковывания товаров
производство пластмассовых изделий, используемых в строительстве	31	15	...
производство прочих пластмассовых изделий	72	44	8
Производство прочих неметаллических минеральных продуктов	121	63	13
производство стекла и изделий из стекла	20	11	...
производство листового стекла	-	-	-
формование и обработка листового стекла
производство полых стеклянных изделий	-	-	-
производство стекловолокна	-	-	-
производство и обработка прочих стеклянных изделий
производство керамических изделий, кроме используемых в строительстве	2
производство хозяйственных и декоративных керамических изделий
производство керамических санитарно-технических изделий	-	-	-
производство керамических электроизоляторов и изолирующей арматуры	-	-	-
производство прочих технических керамических изделий
производство прочих керамических изделий	-	-	-



	Всего	из них:	
		наемными работниками	партнерами и помогающими членами семьи
производство огнеупоров	-	-	-
производство керамических плиток и плит
производство кирпича, черепицы и прочих строительных изделий из обожженной глины	-	-	-
производство цемента, извести и гипса	-	-	-
производство цемента	-	-	-
производство извести	-	-	-
производство гипса	-	-	-
производство изделий из бетона, гипса и цемента	59	36	4
производство изделий из бетона для использования в строительстве	47	32	2
производство гипсовых изделий для использования в строительстве	-	-	-
производство товарного бетона	-	-	-
производство сухих бетонных смесей	-	-	-
производство изделий из асбестоцемента и волокнистого цемента	-	-	-
производство прочих изделий из бетона, гипса и цемента	12	4	2
резка, обработка и отделка декоративного и строительного камня	29	11	5
производство прочей неметаллической минеральной продукции	-	-	-
производство абразивных изделий	-	-	-
производство прочей неметаллической минеральной продукции, не включенной в другие группировки	-	-	-
Металлургическое производство и производство готовых металлических изделий	433	207	22
металлургическое производство	-	-	-
производство чугуна, стали и ферросплавов	-	-	-
производство чугунных и стальных труб	-	-	-
производство чугунных труб и литых фитингов	-	-	-
производство стальных труб и фитингов	-	-	-
прочая первичная обработка чугуна и стали	-	-	-
производство холоднотянутых прутков и профилей	-	-	-
производство холоднокатаных узких полос и лент	-	-	-
производство гнутых стальных профилей	-	-	-
производство стальной проволоки	-	-	-
производство цветных металлов	-	-	-
производство драгоценных металлов	-	-	-
производство алюминия	-	-	-
производство свинца, цинка и олова	-	-	-
производство меди	-	-	-
производство прочих цветных металлов	-	-	-
производство отливок	-	-	-
производство чугунных отливок	-	-	-
производство стальных отливок	-	-	-



	Всего	из них:	
		наемными работниками	партнерами и помогающими членами семьи
производство отливок из легких и прочих цветных металлов	-	-	-
производство готовых металлических изделий	433	207	22
производство строительных металлических конструкций и изделий	188	131	...
производство строительных металлических конструкций	50	26	-
производство строительных металлических изделий	138	105	...
производство металлических резервуаров, радиаторов и котлов центрального отопления
производство металлических цистерн, резервуаров и прочих емкостей	-	-	-
производство радиаторов и котлов центрального отопления
производство паровых котлов, кроме котлов центрального отопления; производство ядерных реакторов
ковка, прессование, штамповка и профилирование; изготовление изделий методом порошковой металлургии	13	-	-
обработка металлов и нанесение покрытий на металлы; обработка металлических изделий с использованием основных технологических процессов машиностроения	86	...	8
обработка металлов и нанесение покрытий на металлы	23	...	-
обработка металлических изделий с использованием основных технологических процессов машиностроения	62	14	8
производство ножевых изделий, столовых приборов, инструментов, замочных и скобяных изделий	22
производство ножевых изделий и столовых приборов	-	-	-
производство инструментов
производство замков и петель	...	-	-
производство прочих готовых металлических изделий	121	54	8
производство металлических бочек и аналогичных емкостей	7	-	...
производство упаковки из легких металлов	-	-	-
производство изделий из проволоки
производство крепежных изделий, цепей и пружин	-
производство прочих готовых металлических изделий	100	44	5
Производство машин и оборудования	240	105	3
производство механического оборудования	12	-	-
производство двигателей и турбин, кроме авиационных, ракетных, автомобильных и мотоциклетных двигателей	6	-	-
производство насосов, компрессоров и гидравлических систем	3	-	-
производство трубопроводной арматуры	-	-	-



	Всего	из них:	
		наемными работниками	партнерами и помогающими членами семьи
производство подшипников, зубчатых передач, элементов механических передач и приводов	3	-	-
производство прочего оборудования общего назначения	108	24	...
производство печей и печных горелок
производство подъемно-транспортного оборудования	-
производство промышленного холодильного и вентиляционного оборудования	39	6	...
производство прочих машин и оборудования общего назначения, не включенных в другие группировки	53	13	2
производство машин и оборудования для сельского и лесного хозяйства	72	65	-
производство тракторов для сельского хозяйства	-	-	-
производство прочих машин и оборудования для сельского и лесного хозяйства	72	65	-
производство станков	15	3	...
производство переносных ручных инструментов с механическим приводом	10	-	-
производство прочих станков для обработки металлов
производство прочих станков, не включенных в другие группировки
производство прочих машин и оборудования специального назначения	23	6	-
производство машин и оборудования для металлургии	-	-	-
производство машин и оборудования для добычи полезных ископаемых и строительства	-	-	-
производство машин и оборудования для изготовления пищевых продуктов, включая напитки, и табачных изделий	4	-	-
производство машин и оборудования для изготовления текстильных, швейных, меховых и кожаных изделий	-	-	-
производство машин и оборудования для изготовления бумаги и картона	-	-	-
производство прочих машин и оборудования специального назначения, не включенных в другие группировки	19	6	-
производство бытовых приборов, не включенных в другие группировки	10	7	...
производство бытовых электрических приборов
производство бытовых неэлектрических приборов
Производство электрооборудования, электронного и оптического оборудования	186	...	22
производство офисного оборудования и вычислительной техники	6	-	-
производство офисного оборудования	3	-	-
производство электронных вычислительных машин и прочего оборудования для обработки информации	3	-	-



	Всего	из них:	
		наемными работниками	партнерами и помогающими членами семьи
производство электрических машин и электрооборудования	95	18	11
производство электродвигателей, генераторов и трансформаторов
производство электрической распределительной и регулирующей аппаратуры	30	6	4
производство изолированных проводов и кабелей	-	-	-
производство химических источников тока (аккумуляторов, первичных элементов и батарей из них)
производство электрических ламп и осветительного оборудования	-	-	-
производство прочего электрооборудования	46	10	5
производство электрооборудования для двигателей и транспортных средств	3	-	-
производство прочего электрооборудования, не включенного в другие группировки, кроме электрооборудования для двигателей и транспортных средств	43	10	5
производство электронных компонентов, аппаратуры для радио, телевидения и связи	34	-	4
производство аппаратуры для приема, записи и воспроизведения звука и изображения	28	-	4
производство электро- и радиоэлементов, электровакуумных приборов, телевизионной и радиопередающей аппаратуры, аппаратуры электросвязи	6	-	-
производство медицинских изделий; средств измерений, контроля, управления и испытаний; оптических приборов, фото- и кинооборудования; часов	52	...	7
производство медицинских изделий, включая хирургическое оборудование, и ортопедических приспособлений	8	...	-
производство приборов и инструментов для измерений, контроля, испытаний, навигации, управления и прочих целей	40	11	6
производство приборов контроля и регулирования технологических процессов
производство оптических приборов, фото- и кинооборудования
производство часов и других приборов времени	-	-	-
Производство транспортных средств и оборудования
производство автомобилей, прицепов и полуприцепов	-	-	-
производство автомобилей	-	-	-
производство автомобильных кузовов; производство прицепов, полуприцепов и контейнеров, предназначенных для перевозки одним или несколькими видами транспорта	-	-	-

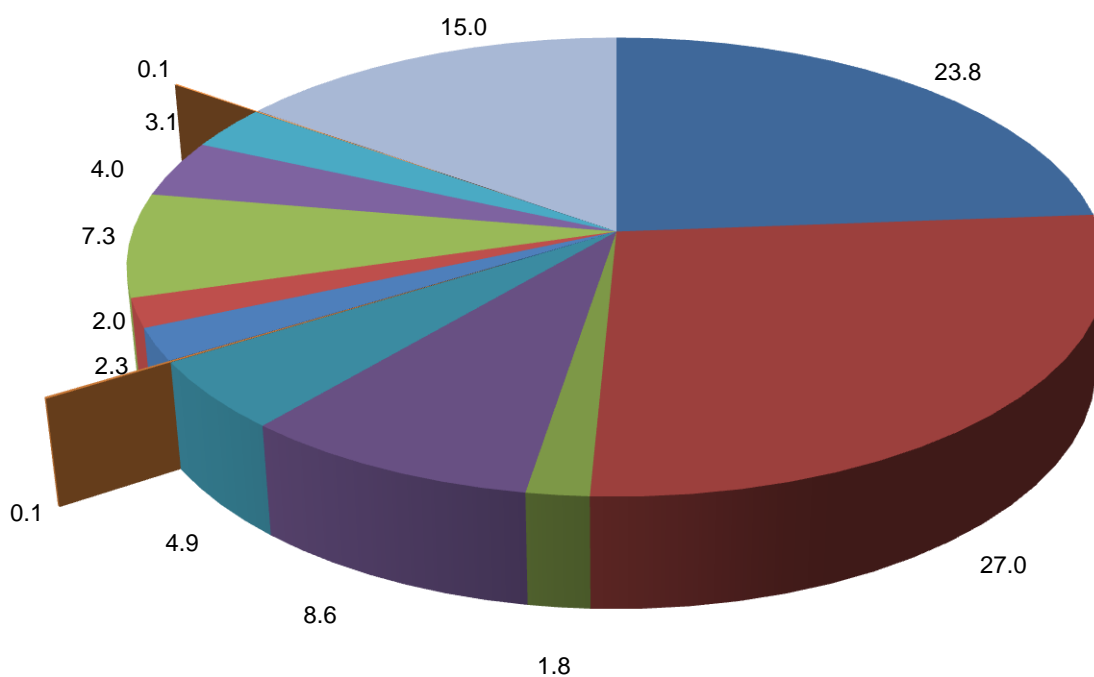


	Всего	из них:	
		наемными работниками	партнерами и помогающими членами семьи
производство частей и принадлежностей автомобилей и их двигателей	-	-	-
производство судов, летательных и космических аппаратов и прочих транспортных средств
строительство и ремонт судов
строительство и ремонт судов	-	-	-
строительство и ремонт спортивных и туристских судов
производство железнодорожного подвижного состава (локомотивов, трамвайных моторных вагонов и прочего подвижного состава)	-	-	-
производство летательных аппаратов, включая космические	-	-	-
производство мотоциклов и велосипедов	-	-	-
производство мотоциклов, мопедов и мотоциклетных колясок	-	-	-
производство велосипедов	-	-	-
производство инвалидных колясок	-	-	-
производство прочих транспортных средств и оборудования, не включенных в другие группировки
Прочие производства	891	442	80
производство мебели и прочей продукции, не включенной в другие группировки	868	440	74
производство мебели	585	266	63
производство стульев и другой мебели для сидения	106	32	18
производство мебели для офисов и предприятий торговли	53	18	6
производство кухонной мебели	98	64	4
производство прочей мебели	327	152	35
производство матрасов	-	-	-
производство ювелирных изделий, медалей и технических изделий из драгоценных металлов и драгоценных камней; производство монет	157	90	6
чеканка монет
производство ювелирных изделий, медалей и технических изделий из драгоценных металлов и драгоценных камней
производство музыкальных инструментов
производство спортивных товаров	18
производство игр и игрушек	...	-	3
производство различной продукции, не включенной в другие группировки	99	72	1
производство ювелирных изделий из недрагоценных материалов	6	1	1
производство метел и щеток	-	-	-
производство прочей продукции, не включенной в другие группировки	93	71	-
обработка вторичного сырья	23	2	6
обработка металлических отходов и лома
обработка неметаллических отходов и лома



4.12. Число замещенных рабочих мест по виду экономической деятельности «Обрабатывающие производства»

(в процентах к итогу)



- Производство пищевых продуктов, включая напитки, и табака
- Текстильное и швейное производство
- Производство кожи, изделий из кожи и производство обуви
- Обработка древесины и производство изделий из дерева
- Целлюлозно-бумажное производство; издательская и полиграфическая деятельность
- Химическое производство
- Производство резиновых и пластмассовых изделий
- Производство прочих неметаллических минеральных продуктов
- Metallургическое производство и производство готовых металлических изделий
- Производство машин и оборудования
- Производство электрооборудования, электронного и оптического оборудования
- Производство транспортных средств и оборудования
- Прочие производства



4.13. Выручка от реализации товаров (работ, услуг) по виду экономической деятельности «Обрабатывающие производства»

(тысяч рублей)

	Всего	В расчете на 1 предприятие, осуществлявшее деятельность в 2015 году
Обрабатывающие производства	5 494 485.9	2 724.1
Производство пищевых продуктов, включая напитки, и табака	1 031 624.0	4 689.2
производство пищевых продуктов, включая напитки	1 031 624.0	4 689.2
производство мяса и мясопродуктов	188 952.1	4 498.9
производство мяса	30 531.8	2 544.3
производство мяса сельскохозяйственной птицы и кроликов	14 522.8	2 420.5
производство продуктов из мяса и мяса птицы	143 897.5	5 995.7
переработка и консервирование рыбо- и морепродуктов	57 889.3	5 788.9
переработка и консервирование картофеля, фруктов и овощей	36 792.6	5 256.1
переработка и консервирование картофеля	-	-
производство фруктовых и овощных соков	-	-
переработка и консервирование фруктов и овощей, не включенных в другие группировки	36 792.6	5 256.1
производство растительных и животных масел и жиров	-	-
производство неочищенных масел и жиров	-	-
производство рафинированных масел и жиров	-	-
производство маргариновой продукции	-	-
производство молочных продуктов	99 075.4	6 192.2
переработка молока и производство сыра	99 075.4	6 192.2
производство мороженого	-	-
производство продуктов мукомольно-крупяной промышленности, крахмалов и крахмалопродуктов
производство продуктов мукомольно-крупяной промышленности
производство кукурузного масла, крахмала и крахмалопродуктов	-	-
производство готовых кормов для животных	43 099.8	10 775.0
производство готовых кормов и их составляющих для животных, содержащихся на фермах
производство готовых кормов для домашних животных
производство прочих пищевых продуктов
производство хлеба и мучных кондитерских изделий недлительного хранения	466 137.7	4 316.1
производство сухих хлебобулочных изделий и мучных кондитерских изделий длительного хранения	32 698.1	3 633.1
производство сахара	-	-
производство какао, шоколада и сахаристых кондитерских изделий	15 997.7	3 199.5
производство макаронных изделий	-	-
производство чая и кофе
производство пряностей и приправ	-	-
производство детского питания и диетических пищевых продуктов	-	-
производство прочих пищевых продуктов, не включенных в другие группировки	57 543.5	5 231.2
производство напитков



	Всего	В расчете на 1 предприятие, осуществляющее деятельность в 2015 году
производство дистиллированных алкогольных напитков	-	-
производство этилового спирта из сброженных материалов	-	-
производство виноградного вина	-	-
производство сидра и прочих плодовых вин	-	-
производство прочих недистиллированных напитков из сброженных материалов	-	-
производство пива	-	-
производство солода	-	-
производство минеральных вод и других безалкогольных напитков
производство табачных изделий	-	-
Текстильное и швейное производство	1 488 007.6	3 299.4
текстильное производство	204 179.8	1 926.2
пряжение текстильных волокон	-	-
пряжение хлопчатобумажных волокон	-	-
кардное пряжение шерстяных волокон	-	-
гребенное пряжение шерстяных волокон	-	-
пряжение льняных волокон	-	-
изготовление натуральных шелковых, искусственных и синтетических волокон	-	-
производство швейных ниток	-	-
подготовка и пряжение прочих текстильных волокон	-	-
ткацкое производство	-	-
производство хлопчатобумажных тканей	-	-
производство шерстяных тканей из волокон кардного прядения	-	-
производство шерстяных тканей из волокон гребенного прядения	-	-
производство шелковых тканей	-	-
производство прочих текстильных тканей	-	-
отделка тканей и текстильных изделий	553.4	184.5
производство готовых текстильных изделий, кроме одежды	125 509.7	1 819.0
производство прочих текстильных изделий	36 067.9	2 121.6
производство ковров и ковровых изделий	-	-
производство канатов, веревок, шпагата и сетей
производство нетканых текстильных материалов и изделий из них	-	-
производство прочих текстильных изделий, не включенных в другие группировки
производство трикотажного полотна	-	-
производство трикотажных изделий	42 048.8	2 473.5
производство чулочно-носочных изделий	2 105.0	701.7
производство трикотажных джемперов, жакетов, жилетов, кардиганов и аналогичных изделий	39 943.8	2 853.1
производство одежды; выделка и крашение меха	1 283 827.8	3 721.2
производство одежды из кожи	2 616.1	523.2
производство одежды из текстильных материалов и аксессуаров одежды	1 257 653.0	3 881.6
производство спецодежды	596 938.9	17 055.4
производство верхней одежды	418 568.9	2 419.5
производство нательного белья	61 946.0	6 194.6
производство прочей одежды и аксессуаров	180 199.2	1 700.0
выделка и крашение меха; производство меховых изделий	23 558.7	1 472.4



	Всего	В расчете на 1 предприятие, осуществляющее деятельность в 2015 году
Производство кожи, изделий из кожи и производство обуви	93 061.9	6 647.3
дубление и отделка кожи
производство чемоданов, сумок и аналогичных изделий из кожи и других материалов; производство шорно-седельных и других изделий из кожи	80 658.3	10 082.3
производство обуви
Обработка древесины и производство изделий из дерева
распиловка и строгание древесины; пропитка древесины	118 657.3	988.8
производство шпона, фанеры, плит, панелей
производство деревянных строительных конструкций, включая сборные деревянные строения, и столярных изделий
производство деревянной тары
производство прочих изделий из дерева и пробки, соломки и материалов для плетения	40 744.6	1 198.4
производство прочих изделий из дерева	40 314.0	1 300.5
производство изделий из пробки, соломки и материалов для плетения	430.6	143.5
Целлюлозно-бумажное производство; издательская и полиграфическая деятельность	289 038.6	1 700.2
производство целлюлозы, древесной массы, бумаги, картона и изделий из них	2 728.0	454.7
производство целлюлозы, древесной массы, бумаги и картона	-	-
производство целлюлозы и древесной массы	-	-
производство бумаги и картона	-	-
производство изделий из бумаги и картона	2 728.0	454.7
производство гофрированного картона, бумажной и картонной тары	967.0	322.3
производство бумажных изделий хозяйственно-бытового и санитарно-гигиенического назначения	-	-
производство писчебумажных изделий	-	-
производство обоев	-	-
производство прочих изделий из бумаги и картона	1 761.0	587.0
издательская и полиграфическая деятельность, тиражирование записанных носителей информации	286 310.6	1 745.8
издательская деятельность	32 828.9	965.6
издание книг	2 565.4	513.1
издание газет	5 710.3	951.7
издание журналов и периодических публикаций	5 222.5	746.1
издание звукозаписей	-	-
прочие виды издательской деятельности	19 330.7	1 208.2
полиграфическая деятельность и предоставление услуг в этой области	250 868.1	1 975.3
печатание газет
полиграфическая деятельность, не включенная в другие группировки	177 726.1	2 115.8
брошюрочно-переплетная деятельность	24 397.6	2 439.8
подготовка к печати
дополнительная деятельность, связанная с печатанием	30 683.4	1 534.2



	Всего	В расчете на 1 предприятие, осуществляющее деятельность в 2015 году
копирование записанных носителей информации	2 613.6	871.2
копирование звукозаписей	-	-
копирование видеозаписей
копирование машинных носителей информации
Производство кокса, нефтепродуктов	-	-
производство кокса	-	-
производство нефтепродуктов	-	-
Химическое производство
производство основных химических веществ	1 542.8	514.3
производство промышленных газов	-	-
производство красителей и пигментов	-	-
производство прочих основных неорганических химических веществ	-	-
производство прочих основных органических химических веществ	1 542.8	514.3
производство удобрений и азотных соединений	-	-
производство пластмасс и синтетических смол в первичных формах	-	-
производство синтетического каучука	-	-
производство химических средств защиты растений (пестицидов) и прочих агрохимических продуктов	-	-
производство красок и лаков	-	-
производство фармацевтической продукции	-	-
производство основной фармацевтической продукции	-	-
производство фармацевтических препаратов и материалов	-	-
производство мыла; моющих, чистящих и полирующих средств; парфюмерных и косметических средств
производство глицерина; мыла; моющих, чистящих, полирующих средств
производство парфюмерных и косметических средств
производство прочих химических продуктов
производство клеев и желатина	-	-
производство эфирных масел	-	-
производство фотоматериалов	-	-
производство готовых незаписанных носителей информации	-	-
производство прочих химических продуктов
производство искусственных и синтетических волокон	-	-
Производство резиновых и пластмассовых изделий	238 320.4	4 766.4
производство резиновых изделий	22 949.1	2 294.9
производство резиновых шин, покрышек и камер	-	-
восстановление резиновых шин и покрышек	1 183.9	296.0
производство прочих резиновых изделий	21 765.2	3 627.5
производство пластмассовых изделий	215 371.3	5 384.3
производство пластмассовых плит, полос, труб и профилей
производство пластмассовых изделий для упаковывания товаров
производство пластмассовых изделий, используемых в строительстве



	Всего	В расчете на 1 предприятие, осуществляющее деятельность в 2015 году
производство прочих пластмассовых изделий	138 427.3	6 921.4
Производство прочих неметаллических минеральных продуктов	97 842.2	2 174.3
производство стекла и изделий из стекла	8 588.0	1 073.5
производство листового стекла	-	-
формование и обработка листового стекла
производство полых стеклянных изделий	-	-
производство стекловолокна	-	-
производство и обработка прочих стеклянных изделий
производство керамических изделий, кроме используемых в строительстве
производство хозяйственных и декоративных керамических изделий
производство керамических санитарно-технических изделий	-	-
производство керамических электроизоляторов и изолирующей арматуры	-	-
производство прочих технических керамических изделий
производство прочих керамических изделий	-	-
производство огнеупоров	-	-
производство керамических плиток и плит
производство кирпича, черепицы и прочих строительных изделий из обожженной глины	-	-
производство цемента, извести и гипса	-	-
производство цемента	-	-
производство извести	-	-
производство гипса	-	-
производство изделий из бетона, гипса и цемента	59 003.5	3 105.4
производство изделий из бетона для использования в строительстве	52 637.8	4 049.1
производство гипсовых изделий для использования в строительстве	-	-
производство товарного бетона	-	-
производство сухих бетонных смесей	-	-
производство изделий из асбестоцемента и волокнистого цемента	-	-
производство прочих изделий из бетона, гипса и цемента	6 365.7	1 061.0
резка, обработка и отделка декоративного и строительного камня
производство прочей неметаллической минеральной продукции	-	-
производство абразивных изделий	-	-
производство прочей неметаллической минеральной продукции, не включенной в другие группировки	-	-
Металлургическое производство и производство готовых металлических изделий	467 487.0	2 291.6
металлургическое производство	-	-
производство чугуна, стали и ферросплавов	-	-
производство чугунных и стальных труб	-	-
производство чугунных труб и литых фитингов	-	-
производство стальных труб и фитингов	-	-
прочая первичная обработка чугуна и стали	-	-
производство холоднотянутых прутков и профилей	-	-



	Всего	В расчете на 1 предприятие, осуществлявшее деятельность в 2015 году
производство холоднокатаных узких полос и лент	-	-
производство гнутых стальных профилей	-	-
производство стальной проволоки	-	-
производство цветных металлов	-	-
производство драгоценных металлов	-	-
производство алюминия	-	-
производство свинца, цинка и олова	-	-
производство меди	-	-
производство прочих цветных металлов	-	-
производство отливок	-	-
производство чугуновых отливок	-	-
производство стальных отливок	-	-
производство отливок из легких и прочих	-	-
производство готовых металлических изделий	467 487.0	2 291.6
производство строительных металлических конструкций и изделий	200 916.9	3 863.8
производство строительных металлических конструкций	84 367.5	3 515.3
производство строительных металлических изделий	116 549.4	4 162.5
производство металлических резервуаров, радиаторов и котлов центрального отопления
производство металлических цистерн, резервуаров и прочих емкостей	-	-
производство радиаторов и котлов центрального отопления
производство паровых котлов, кроме котлов центрального отопления; производство ядерных реакторов
ковка, прессование, штамповка и профилирование; изготовление изделий методом порошковой металлургии	8 370.5	643.9
обработка металлов и нанесение покрытий на металлы; обработка металлических изделий с использованием основных технологических процессов машиностроения	106 891.5	1 943.5
обработка металлов и нанесение покрытий на металлы	37 532.4	2 502.2
обработка металлических изделий с использованием основных технологических процессов машиностроения	69 359.1	1 734.0
производство ножевых изделий, столовых приборов, инструментов, замочных и скобяных изделий	6 278.3	285.4
производство ножевых изделий и столовых приборов	-	-
производство инструментов
производство замков и петель
производство прочих готовых металлических изделий	142 420.0	2 413.9
производство металлических бочек и аналогичных емкостей	2 714.6	678.7
производство упаковки из легких металлов	-	-
производство изделий из проволоки
производство крепежных изделий, цепей и пружин
производство прочих готовых металлических изделий	128 071.4	2 511.2
Производство машин и оборудования	353 454.8	2 677.7
производство механического оборудования	17 313.3	1 442.8



	Всего	В расчете на 1 предприятие, осуществляющее деятельность в 2015 году
производство двигателей и турбин, кроме авиационных, ракетных, автомобильных и мотоциклетных двигателей	10 250.3	1 708.4
производство насосов, компрессоров и гидравлических систем	4 356.0	1 452.0
производство трубопроводной арматуры	-	-
производство подшипников, зубчатых передач, элементов механических передач и приводов	2 707.0	902.3
производство прочего оборудования общего назначения	202 830.2	2 504.1
производство печей и печных горелок
производство подъемно-транспортного оборудования
производство промышленного холодильного и вентиляционного оборудования	73 792.3	2 306.0
производство прочих машин и оборудования общего назначения, не включенных в другие группировки	113 661.3	2 991.1
производство машин и оборудования для сельского и лесного хозяйства	66 178.0	9 454.0
производство тракторов для сельского хозяйства	-	-
производство прочих машин и оборудования для сельского и лесного хозяйства	66 178.0	9 454.0
производство станков	24 762.8	2 063.6
производство переносных ручных инструментов с механическим приводом	23 366.4	2 336.6
производство прочих станков для обработки металлов
производство прочих станков, не включенных в другие группировки
производство прочих машин и оборудования специального назначения	33 801.5	1 988.3
производство машин и оборудования для металлургии	-	-
производство машин и оборудования для добычи полезных ископаемых и строительства	-	-
производство машин и оборудования для изготовления пищевых продуктов, включая напитки, и табачных изделий	5 245.2	1 311.3
производство машин и оборудования для изготовления текстильных, швейных, меховых и кожаных изделий	-	-
производство машин и оборудования для изготовления бумаги и картона	-	-
производство прочих машин и оборудования специального назначения, не включенных в другие группировки	28 556.3	2 196.6
производство бытовых приборов, не включенных в другие группировки	8 569.0	2 856.3
производство бытовых электрических приборов
производство бытовых неэлектрических приборов
Производство электрооборудования, электронного и оптического оборудования	273 769.6	2 027.9
производство офисного оборудования и вычислительной техники	8 312.2	1 385.4
производство офисного оборудования	2 677.6	892.5



	Всего	В расчете на 1 предприятие, осуществляющее деятельность в 2015 году
производство электронных вычислительных машин и прочего оборудования для обработки информации	5 634.6	1 878.2
производство электрических машин и электрооборудования	108 099.0	1 637.9
производство электродвигателей, генераторов и трансформаторов
производство электрической распределительной и регулирующей аппаратуры	39 429.9	1 971.5
производство изолированных проводов и кабелей	-	-
производство химических источников тока (аккумуляторов, первичных элементов и батарей из них)
производство электрических ламп и осветительного оборудования	-	-
производство прочего электрооборудования	53 144.0	1 714.3
производство электрооборудования для двигателей и транспортных средств	14 262.9	4 754.3
производство прочего электрооборудования, не включенного в другие группировки, кроме электрооборудования для двигателей и транспортных средств	38 881.1	1 388.6
производство электронных компонентов, аппаратуры для радио, телевидения и связи	49 225.9	1 640.9
производство аппаратуры для приема, записи и воспроизведения звука и изображения	44 265.8	1 844.4
производство электро- и радиоэлементов, электровакуумных приборов, телевизионной и радиопередающей аппаратуры, аппаратуры электросвязи	4 960.1	826.7
производство медицинских изделий; средств измерений, контроля, управления и испытаний; оптических приборов, фото- и кинооборудования; часов	108 132.5	3 276.7
производство медицинских изделий, включая хирургическое оборудование, и ортопедических приспособлений	7 939.0	1 134.1
производство приборов и инструментов для измерений, контроля, испытаний, навигации, управления и прочих целей	97 754.8	4 250.2
производство приборов контроля и регулирования технологических процессов
производство оптических приборов, фото- и кинооборудования
производство часов и других приборов времени	-	-
Производство транспортных средств и оборудования
производство автомобилей, прицепов и полуприцепов	-	-
производство автомобилей	-	-
производство автомобильных кузовов; производство прицепов, полуприцепов и контейнеров, предназначенных для перевозки одним или несколькими видами транспорта	-	-
производство частей и принадлежностей автомобилей и их двигателей	-	-

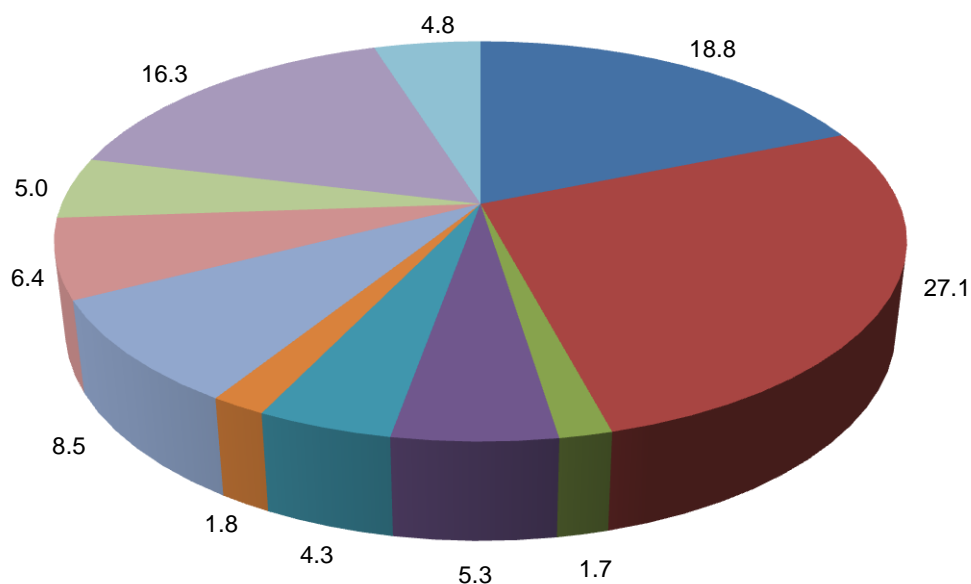


	Всего	В расчете на 1 предприятие, осуществлявшее деятельность в 2015 году
производство судов, летательных и космических аппаратов и прочих транспортных средств
строительство и ремонт судов
строительство и ремонт судов	-	-
строительство и ремонт спортивных и туристских судов
производство железнодорожного подвижного состава (локомотивов, трамвайных моторных вагонов и прочего подвижного состава)	-	-
производство летательных аппаратов, включая космические	-	-
производство мотоциклов и велосипедов	-	-
производство мотоциклов, мопедов и мотоциклетных колясок	-	-
производство велосипедов	-	-
производство инвалидных колясок	-	-
производство прочих транспортных средств и оборудования, не включенных в другие группировки
Прочие производства	895 813.4	2 421.1
производство мебели и прочей продукции, не включенной в другие группировки	785 478.2	2 212.6
производство мебели	467 231.8	1 825.1
производство стульев и другой мебели для сидения	99 512.4	1 777.0
производство мебели для офисов и предприятий торговли	46 374.4	1 599.1
производство кухонной мебели	88 326.6	2 944.2
производство прочей мебели	233 018.4	1 652.6
производство матрасов	-	-
производство ювелирных изделий, медалей и технических изделий из драгоценных металлов и драгоценных камней; производство монет	138 017.3	2 262.6
чеканка монет
производство ювелирных изделий, медалей и технических изделий из драгоценных металлов и драгоценных камней
производство музыкальных инструментов
производство спортивных товаров	12 051.0	2 410.2
производство игр и игрушек
производство различной продукции, не включенной в другие группировки	163 241.7	6 278.5
производство ювелирных изделий из недрагоценных материалов	1 655.3	413.8
производство метел и щеток	-	-
производство прочей продукции, не включенной в другие группировки	161 586.4	7 344.8
обработка вторичного сырья	110 335.2	7 355.7
обработка металлических отходов и лома
обработка неметаллических отходов и лома



4.14. Выручка от реализации товаров (работ, услуг) по виду экономической деятельности «Обрабатывающие производства»

(в процентах к итогу)



- Производство пищевых продуктов, включая напитки, и табака
- Текстильное и швейное производство
- Производство кожи, изделий из кожи и производство обуви
- Целлюлозно-бумажное производство; издательская и полиграфическая деятельность
- Производство резиновых и пластмассовых изделий
- Производство прочих неметаллических минеральных продуктов
- Metallургическое производство и производство готовых металлических изделий
- Производство машин и оборудования
- Производство электрооборудования, электронного и оптического оборудования
- Прочие производства
- Другие виды деятельности



4.15. Основные фонды и инвестиции в основной капитал по виду экономической деятельности «Обрабатывающие производства»

(тысяч рублей)

	Основные фонды по полной учетной стоимости на конец года	Инвестиции в основной капитал
Обрабатывающие производства	837 740	139 115
Производство пищевых продуктов, включая напитки, и табака	230 379	51 333
производство пищевых продуктов, включая напитки	230 379	51 333
производство мяса и мясопродуктов	36 619	2 462
производство мяса	2 500	255
производство мяса сельскохозяйственной птицы и кроликов	500	100
производство продуктов из мяса и мяса птицы	33 619	2 107
переработка и консервирование рыбо- и морепродуктов	9 437	1 587
переработка и консервирование картофеля, фруктов и овощей	1 150	-
переработка и консервирование картофеля	-	-
производство фруктовых и овощных соков	-	-
переработка и консервирование фруктов и овощей, не включенных в другие группировки	1 150	-
производство растительных и животных масел и жиров	-	-
производство неочищенных масел и жиров	-	-
производство рафинированных масел и жиров	-	-
производство маргариновой продукции	-	-
производство молочных продуктов	36 195	5 634
переработка молока и производство сыра	36 195	5 634
производство мороженого	-	-
производство продуктов мукомольно-крупяной промышленности, крахмалов и крахмалопродуктов
производство продуктов мукомольно-крупяной промышленности
производство кукурузного масла, крахмала и крахмалопродуктов	-	-
производство готовых кормов для животных
производство готовых кормов и их составляющих для животных, содержащихся на фермах	350	-
производство готовых кормов для домашних животных
производство прочих пищевых продуктов	126 734	41 100
производство хлеба и мучных кондитерских изделий недлительного хранения	92 483	10 450
производство сухих хлебобулочных изделий и мучных кондитерских изделий длительного хранения	3 006	150
производство сахара	-	-
производство какао, шоколада и сахаристых кондитерских изделий	540	-
производство макаронных изделий	-	-
производство чая и кофе	-	-
производство пряностей и приправ	-	-
производство детского питания и диетических пищевых продуктов	-	-
производство прочих пищевых продуктов, не включенных в другие группировки	30 705	30 500
производство напитков	4 794	450
производство дистиллированных алкогольных напитков	-	-



	Основные фонды по полной учетной стоимости на конец года	Инвестиции в основной капитал
производство этилового спирта из сброженных материалов	-	-
производство виноградного вина	-	-
производство сидра и прочих плодовых вин	-	-
производство прочих недистиллированных напитков из сброженных материалов	-	-
производство пива	-	-
производство солода	-	-
производство минеральных вод и других безалкогольных напитков	4 794	450
производство табачных изделий	-	-
Текстильное и швейное производство	157 669	8 736
текстильное производство	35 201	5 632
пряжение текстильных волокон	-	-
пряжение хлопчатобумажных волокон	-	-
кардное пряжение шерстяных волокон	-	-
гребенное пряжение шерстяных волокон	-	-
пряжение льняных волокон	-	-
изготовление натуральных шелковых, искусственных и синтетических волокон	-	-
производство швейных ниток	-	-
подготовка и пряжение прочих текстильных волокон	-	-
ткацкое производство	-	-
производство хлопчатобумажных тканей	-	-
производство шерстяных тканей из волокон кардного прядения	-	-
производство шерстяных тканей из волокон гребенного прядения	-	-
производство шелковых тканей	-	-
производство прочих текстильных тканей	-	-
отделка тканей и текстильных изделий	92	-
производство готовых текстильных изделий, кроме одежды	26 395	5 050
производство прочих текстильных изделий	6 905	582
производство ковров и ковровых изделий	-	-
производство канатов, веревок, шпагата и сетей
производство нетканых текстильных материалов и изделий из них	-	-
производство прочих текстильных изделий, не включенных в другие группировки
производство трикотажного полотна	-	-
производство трикотажных изделий	1 809	-
производство чулочно-носочных изделий	41	-
производство трикотажных джемперов, жакетов, жилетов, кардиганов и аналогичных изделий	1 768	-
производство одежды; выделка и крашение	122 468	3 104
производство одежды из кожи	-	-
производство одежды из текстильных материалов и аксессуаров одежды	122 268	3 104
производство спецодежды	2 694	360
производство верхней одежды	107 111	1 094
производство нательного белья	-	-
производство прочей одежды и аксессуаров	12 463	1 650
выделка и крашение меха; производство меховых изделий	200	-
Производство кожи, изделий из кожи и производство обуви	2 800	2 400
дубление и отделка кожи



	Основные фонды по полной учетной стоимости на конец года	Инвестиции в основной капитал
производство чемоданов, сумок и аналогичных изделий из кожи и других материалов; производство шорно-седельных и других изделий из кожи
производство обуви	400	-
Обработка древесины и производство изделий из дерева	94 762	27 475
распиловка и строгание древесины; пропитка древесины	52 952	4 809
производство шпона, фанеры, плит, панелей
производство деревянных строительных конструкций, включая сборные деревянные строения, и столярных изделий	8 510	...
производство деревянной тары	...	-
производство прочих изделий из дерева и пробки, соломки и материалов для плетения	8 565	2 666
производство прочих изделий из дерева	7 735	2 666
производство изделий из пробки, соломки и материалов для плетения	830	-
Целлюлозно-бумажное производство; издательская и полиграфическая деятельность	39 057	8 030
производство целлюлозы, древесной массы, бумаги, картона и изделий из них	-	-
производство целлюлозы, древесной массы, бумаги и картона	-	-
производство целлюлозы и древесной массы	-	-
производство бумаги и картона	-	-
производство изделий из бумаги и картона	-	-
производство гофрированного картона, бумажной и картонной тары	-	-
производство бумажных изделий хозяйственно-бытового и санитарно-гигиенического назначения	-	-
производство писчебумажных изделий	-	-
производство обоев	-	-
производство прочих изделий из бумаги и картона	-	-
издательская и полиграфическая деятельность, тиражирование записанных носителей	39 057	8 030
издательская деятельность	5 170	500
издание книг	2 000	500
издание газет	600	-
издание журналов и периодических публикаций	70	-
издание звукозаписей	-	-
прочие виды издательской деятельности	2 500	-
полиграфическая деятельность и предоставление услуг в этой области	33 797	7 490
печатание газет
полиграфическая деятельность, не включенная в другие группировки	26 031	7 110
брошюровочно-переплетная деятельность	3 800	-
подготовка к печати	...	-
дополнительная деятельность, связанная с печатанием	3 784	...
копирование записанных носителей	90	40
копирование звукозаписей	-	-
копирование видеозаписей
копирование машинных носителей
Производство кокса, нефтепродуктов	-	-
производство кокса	-	-



	Основные фонды по полной учетной стоимости на конец года	Инвестиции в основной капитал
производство нефтепродуктов	-	-
Химическое производство
производство основных химических веществ	...	-
производство промышленных газов	-	-
производство красителей и пигментов	-	-
производство прочих основных неорганических химических веществ	-	-
производство прочих основных органических химических веществ	...	-
производство удобрений и азотных соединений	-	-
производство пластмасс и синтетических смол в первичных формах	-	-
производство синтетического каучука	-	-
производство химических средств защиты растений (пестицидов) и прочих агрохимических	-	-
производство красок и лаков	-	-
производство фармацевтической продукции	-	-
производство основной фармацевтической продукции	-	-
производство фармацевтических препаратов и материалов	-	-
производство мыла; моющих, чистящих и полирующих средств; парфюмерных и косметических средств
производство глицерина; мыла; моющих, чистящих, полирующих средств
производство парфюмерных и косметических средств
производство прочих химических продуктов
производство клеев и желатина	-	-
производство эфирных масел	-	-
производство фотоматериалов	-	-
производство готовых незаписанных носителей информации	-	-
производство прочих химических продуктов
производство искусственных и синтетических волокон	-	-
Производство резиновых и пластмассовых изделий	30 280	2 700
производство резиновых изделий	2 051	1 680
производство резиновых шин, покрышек и камер	-	-
восстановление резиновых шин и покрышек	371	-
производство прочих резиновых изделий	1 680	1 680
производство пластмассовых изделий	28 229	1 020
производство пластмассовых плит, полос, труб и профилей	5 345	800
производство пластмассовых изделий для упаковки товаров
производство пластмассовых изделий, используемых в строительстве
производство прочих пластмассовых изделий	19 129	-
Производство прочих неметаллических минеральных продуктов	15 669	88
производство стекла и изделий из стекла	6 651	...
производство листового стекла	-	-
формование и обработка листового стекла
производство полых стеклянных изделий	-	-
производство стекловолокна	-	-
производство и обработка прочих стеклянных изделий



	Основные фонды по полной учетной стоимости на конец года	Инвестиции в основной капитал
производство керамических изделий, кроме используемых в строительстве
производство хозяйственных и декоративных керамических изделий	-	-
производство керамических санитарно-технических изделий	-	-
производство керамических электроизоляторов и изолирующей арматуры	-	-
производство прочих технических керамических изделий
производство прочих керамических изделий	-	-
производство огнеупоров	-	-
производство керамических плиток и плит
производство кирпича, черепицы и прочих строительных изделий из обожженной глины	-	-
производство цемента, извести и гипса	-	-
производство цемента	-	-
производство извести	-	-
производство гипса	-	-
производство изделий из бетона, гипса и цемента	2 200	-
производство изделий из бетона для использования в строительстве	2200	-
производство гипсовых изделий для использования в строительстве	-	-
производство товарного бетона	-	-
производство сухих бетонных смесей	-	-
производство изделий из асбестоцемента и волокнистого цемента	-	-
производство прочих изделий из бетона, гипса и цемента	-	-
резка, обработка и отделка декоративного и строительного камня	6 403	-
производство прочей неметаллической минеральной продукции	-	-
производство абразивных изделий	-	-
производство прочей неметаллической минеральной продукции, не включенной в другие группировки	-	-
Металлургическое производство и производство готовых металлических изделий	97 872	26 468
металлургическое производство	-	-
производство чугуна, стали и ферросплавов	-	-
производство чугунных и стальных труб	-	-
производство чугунных труб и литых фитингов	-	-
производство стальных труб и фитингов	-	-
прочая первичная обработка чугуна и стали	-	-
производство холоднотянутых прутков и профилей	-	-
производство холоднокатаных узких полос и лент	-	-
производство гнутых стальных профилей	-	-
производство стальной проволоки	-	-
производство цветных металлов	-	-
производство драгоценных металлов	-	-
производство алюминия	-	-
производство свинца, цинка и олова	-	-
производство меди	-	-
производство прочих цветных металлов	-	-
производство отливок	-	-
производство чугунных отливок	-	-



	Основные фонды по полной учетной стоимости на конец года	Инвестиции в основной капитал
производство стальных отливок	-	-
производство отливок из легких и прочих цветных металлов	-	-
производство готовых металлических изделий	97 872	26 468
производство строительных металлических конструкций и изделий	40 644	852
производство строительных металлических конструкций	7 300	-
производство строительных металлических изделий	33 344	852
производство металлических резервуаров, радиаторов и котлов центрального отопления
производство металлических цистерн, резервуаров и прочих емкостей	-	-
производство радиаторов и котлов центрального отопления
производство паровых котлов, кроме котлов центрального отопления; производство ядерных реакторов
ковка, прессование, штамповка и профилирование; изготовление изделий методом порошковой металлургии	...	-
обработка металлов и нанесение покрытий на металлы; обработка металлических изделий с использованием основных технологических процессов машиностроения	24 819	17 332
обработка металлов и нанесение покрытий на металлы	1 590	400
обработка металлических изделий с использованием основных технологических процессов машиностроения	23 229	16 932
производство ножевых изделий, столовых приборов, инструментов, замочных и скобяных изделий	504	...
производство ножевых изделий и столовых приборов	-	-
производство инструментов
производство замков и петель
производство прочих готовых металлических изделий	31 405	8 234
производство металлических бочек и аналогичных емкостей	...	-
производство упаковки из легких металлов	-	-
производство изделий из проволоки
производство крепежных изделий, цепей и пружин	-	-
производство прочих готовых металлических изделий	31 275	...
Производство машин и оборудования	11 012	...
производство механического оборудования	-	-
производство двигателей и турбин, кроме авиационных, ракетных, автомобильных и мотоциклетных двигателей	-	-
производство насосов, компрессоров и гидравлических систем	-	-
производство трубопроводной арматуры	-	-
производство подшипников, зубчатых передач, элементов механических передач и приводов	-	-
производство прочего оборудования общего назначения	4 380	...
производство печей и печных горелок



	Основные фонды по полной учетной стоимости на конец года	Инвестиции в основной капитал
производство подъемно-транспортного оборудования	-	-
производство промышленного холодильного и вентиляционного оборудования	...	-
производство прочих машин и оборудования общего назначения, не включенных в другие группировки	4 230	-
производство машин и оборудования для сельского и лесного хозяйства	1 947	-
производство тракторов для сельского хозяйства	-	-
производство прочих машин и оборудования для сельского и лесного хозяйства	1 947	-
производство станков
производство переносных ручных инструментов с механическим приводом	1 187	-
производство прочих станков для обработки металлов
производство прочих станков, не включенных в другие группировки
производство прочих машин и оборудования специального назначения	3 042	-
производство машин и оборудования для металлургии	-	-
производство машин и оборудования для добычи полезных ископаемых и строительства	-	-
производство машин и оборудования для изготовления пищевых продуктов, включая напитки, и табачных изделий	-	-
производство машин и оборудования для изготовления текстильных, швейных, меховых и кожаных изделий	-	-
производство машин и оборудования для изготовления бумаги и картона	-	-
производство прочих машин и оборудования специального назначения, не включенных в другие группировки	3 042	-
производство бытовых приборов, не включенных в другие группировки
производство бытовых электрических приборов
производство бытовых неэлектрических приборов
Производство электрооборудования, электронного и оптического оборудования	29 530	5 276
производство офисного оборудования и вычислительной техники	-	-
производство офисного оборудования	-	-
производство электронных вычислительных машин и прочего оборудования для обработки информации	-	-
производство электрических машин и электрооборудования	16 670	...
производство электродвигателей, генераторов и трансформаторов	5 200	-
производство электрической распределительной и регулирующей аппаратуры	...	-
производство изолированных проводов и кабелей	-	-



	Основные фонды по полной учетной стоимости на конец года	Инвестиции в основной капитал
производство химических источников тока (аккумуляторов, первичных элементов и батарей из них)
производство электрических ламп и осветительного оборудования	-	-
производство прочего электрооборудования	11 400	-
производство электрооборудования для двигателей и транспортных средств	1 000	-
производство прочего электрооборудования, не включенного в другие группировки, кроме электрооборудования для двигателей и транспортных средств	10 400	-
производство электронных компонентов, аппаратуры для радио, телевидения и связи	7 658	...
производство аппаратуры для приема, записи и воспроизведения звука и изображения	7 658	...
производство электро- и радиоэлементов, электровакуумных приборов, телевизионной и радиопередающей аппаратуры, аппаратуры электросвязи	-	-
производство медицинских изделий; средств измерений, контроля, управления и испытаний; оптических приборов, фото- и кинооборудования; часов	5 202	3 750
производство медицинских изделий, включая хирургическое оборудование, и ортопедических приспособлений	...	-
производство приборов и инструментов для измерений, контроля, испытаний, навигации, управления и прочих целей	4 952	...
производство приборов контроля и регулирования технологических процессов
производство оптических приборов, фото- и кинооборудования
производство часов и других приборов	-	-
Производство транспортных средств и оборудования
производство автомобилей, прицепов и полуприцепов	-	-
производство автомобилей	-	-
производство автомобильных кузовов; производство прицепов, полуприцепов и контейнеров, предназначенных для перевозки одним или несколькими видами транспорта	-	-
производство частей и принадлежностей автомобилей и их двигателей	-	-
производство судов, летательных и космических аппаратов и прочих транспортных средств
строительство и ремонт судов
строительство и ремонт судов	-	-
строительство и ремонт спортивных и туристских судов
производство железнодорожного подвижного состава (локомотивов, трамвайных моторных вагонов и прочего подвижного состава)	-	-
производство летательных аппаратов, включая космические	-	-
производство мотоциклов и велосипедов	-	-
производство мотоциклов, мопедов и мотоциклетных колясок	-	-
производство велосипедов	-	-

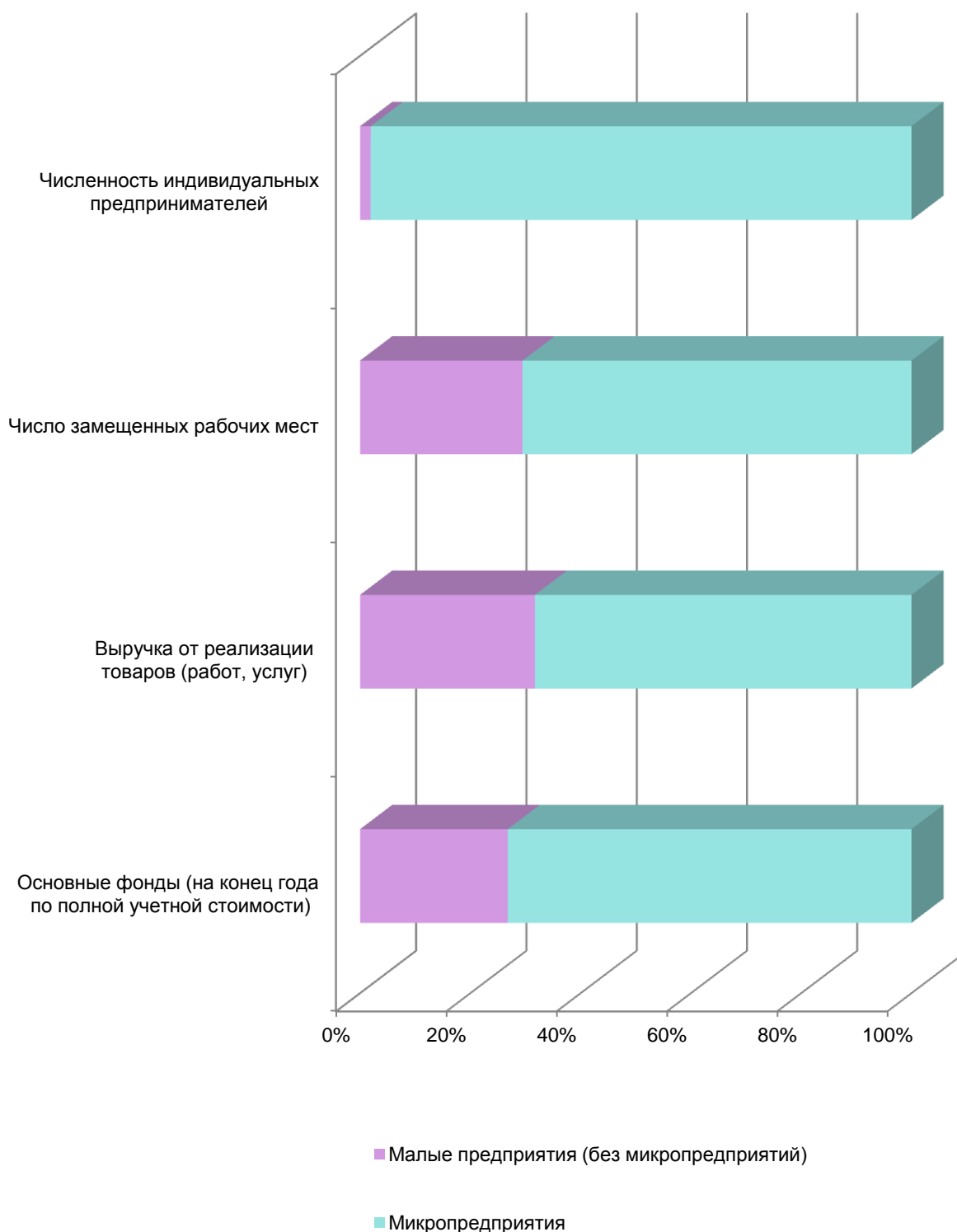


	Основные фонды по полной учетной стоимости на конец года	Инвестиции в основной капитал
производство инвалидных колясок	-	-
производство прочих транспортных средств и оборудования, не включенных в другие группировки
Прочие производства	128 260	6 209
производство мебели и прочей продукции, не включенной в другие группировки	125 915	4 134
производство мебели	68 657	...
производство стульев и другой мебели для сидения	14 127	-
производство мебели для офисов и предприятий торговли	5 700	-
производство кухонной мебели	10 900	...
производство прочей мебели	37 930	3 634
производство матрасов	-	-
производство ювелирных изделий, медалей и технических изделий из драгоценных металлов и драгоценных камней; производство монет	17 203	...
чеканка монет
производство ювелирных изделий, медалей и технических изделий из драгоценных металлов и драгоценных камней	...	-
производство музыкальных инструментов
производство спортивных товаров	-	-
производство игр и игрушек	...	-
производство различной продукции, не включенной в другие группировки	39 375	-
производство ювелирных изделий из недрагоценных материалов	-	-
производство метел и щеток	-	-
производство прочей продукции, не включенной в другие группировки	39 375	-
обработка вторичного сырья	2 345	2 075
обработка металлических отходов и лома
обработка неметаллических отходов и лома



4.16. Основные показатели деятельности по виду экономической деятельности «Обрабатывающие производства»

(в процентах)

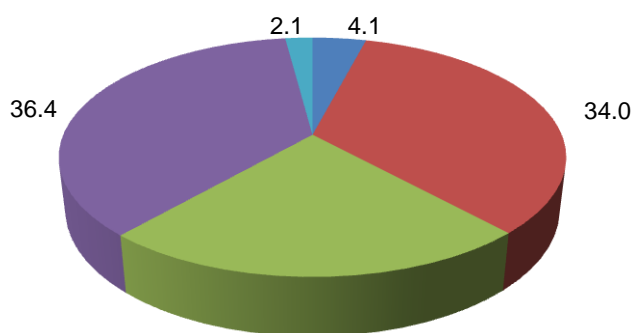


СТРОИТЕЛЬСТВО

4.17. Численность индивидуальных предпринимателей по виду экономической деятельности «Строительство» (человек)

	Индивидуальные предприниматели		в том числе по категориям:					
			средние предприятия		малые предприятия			
	всего	из них осуществлявшие деятельность в 2015 г.	всего	из них осуществлявшие деятельность в 2015 г.	всего		из них микропредприятия	
					всего	из них осуществлявшие деятельность в 2015 г.	всего	из них осуществлявшие деятельность в 2015 г.
Строительство	1 736	1 183	-	-	1 736	1 183	1 728	1 175
Подготовка строительного участка	71	37	-	-	71	37	71	37
разборка и снос зданий; производство земляных работ	70	37	-	-	70	37	70	37
разведочное бурение	1	-	-	-	1	-	1	-
Строительство зданий и сооружений	591	417	-	-	591	417	589	415
производство общестроительных работ	366	245	-	-	366	245	365	244
устройство покрытий зданий и сооружений	25	21	-	-	25	21	25	21
строительство дорог, аэродромов и спортивных сооружений	15	13	-	-	15	13	14	12
строительство водных сооружений	-	-	-	-	-	-	-	-
производство прочих строительных работ	185	138	-	-	185	138	185	138
Монтаж инженерного оборудования зданий и сооружений	406	297	-	-	406	297	404	295
производство электромонтажных работ	233	179	-	-	233	179	233	179
производство изоляционных работ	3	2	-	-	3	2	3	2
производство санитарно-технических работ	130	82	-	-	130	82	130	82
монтаж прочего инженерного оборудования	40	34	-	-	40	34	38	32
Производство отделочных работ	632	400	-	-	632	400	628	396
Аренда строительных машин и оборудования с оператором	36	32	-	-	36	32	36	32

4.18. Численность индивидуальных предпринимателей по виду экономической деятельности «Строительство» (в процентах к итогу)



- Подготовка строительного участка
- Строительство зданий и сооружений
- Монтаж инженерного оборудования зданий и сооружений
- Производство отделочных работ
- Аренда строительных машин и оборудования с оператором



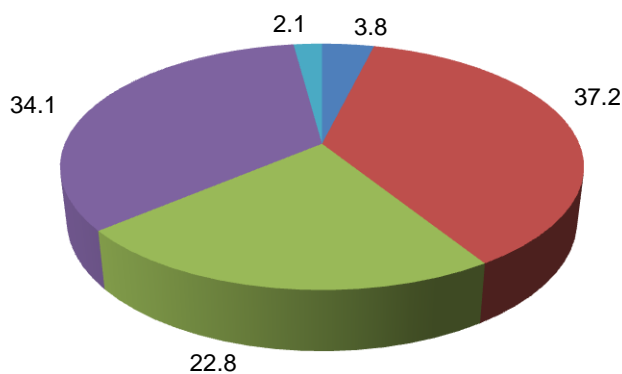
4.19. Число замещенных рабочих мест по виду экономической деятельности «Строительство»

(человек)

	Всего	из них:	
		наемными работниками	партнерами и помогающими членами семьи
Строительство	2 145	832	130
Подготовка строительного участка	82	44	1
разборка и снос зданий; производство земляных работ	82	44	1
разведочное бурение	-	-	-
Строительство зданий и сооружений	798	323	58
производство общестроительных работ	475	197	33
устройство покрытий зданий и сооружений	48
строительство дорог, аэродромов и спортивных сооружений	57
строительство водных сооружений	-	-	-
производство прочих строительных работ	218	62	19
Монтаж инженерного оборудования зданий и сооружений	489	162	30
производство электромонтажных работ	259	69	11
производство изоляционных работ
производство санитарно-технических работ	125	...	10
монтаж прочего инженерного оборудования	...	49	...
Производство отделочных работ	731	293	37
Аренда строительных машин и оборудования с оператором	45	9	4

4.20. Число замещенных рабочих мест по виду экономической деятельности «Строительство»

(в процентах к итогу)



- Подготовка строительного участка
- Строительство зданий и сооружений
- Монтаж инженерного оборудования зданий и сооружений
- Производство отделочных работ
- Аренда строительных машин и оборудования с оператором



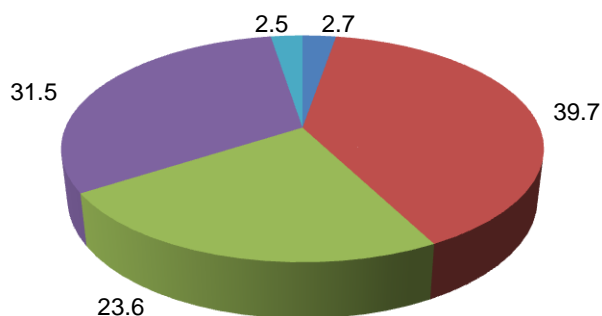
4.21. Выручка от реализации товаров (работ, услуг) по виду экономической деятельности «Строительство»

(тысяч рублей)

	Всего	В расчете на 1 предприятие, осуществлявшее деятельность в 2015 году
Строительство	3 079 739.0	2 603.3
Подготовка строительного участка	82 704.5	2 235.3
разборка и снос зданий; производство земляных работ	82 704.5	2 235.3
разведочное бурение	-	-
Строительство зданий и сооружений	1 221 319.6	2 928.8
производство общестроительных работ	731 900.8	2 987.4
устройство покрытий зданий и сооружений	46 586.2	2 218.4
строительство дорог, аэродромов и спортивных сооружений	116 741.3	8 980.1
строительство водных сооружений	-	-
производство прочих строительных работ	326 091.3	2 363.0
Монтаж инженерного оборудования зданий и сооружений	725 864.1	2 444.0
производство электромонтажных работ	492 366.5	2 750.7
производство изоляционных работ
производство санитарно-технических работ
монтаж прочего инженерного оборудования
Производство отделочных работ	971 504.3	2 428.8
Аренда строительных машин и оборудования с оператором	78 346.5	2 448.3

4.22. Выручка от реализации товаров (работ, услуг) по виду экономической деятельности «Строительство»

(в процентах к итогу)



- Подготовка строительного участка
- Строительство зданий и сооружений
- Монтаж инженерного оборудования зданий и сооружений
- Производство отделочных работ
- Аренда строительных машин и оборудования с оператором



4.23. Основные фонды и инвестиции в основной капитал по виду экономической деятельности «Строительство»

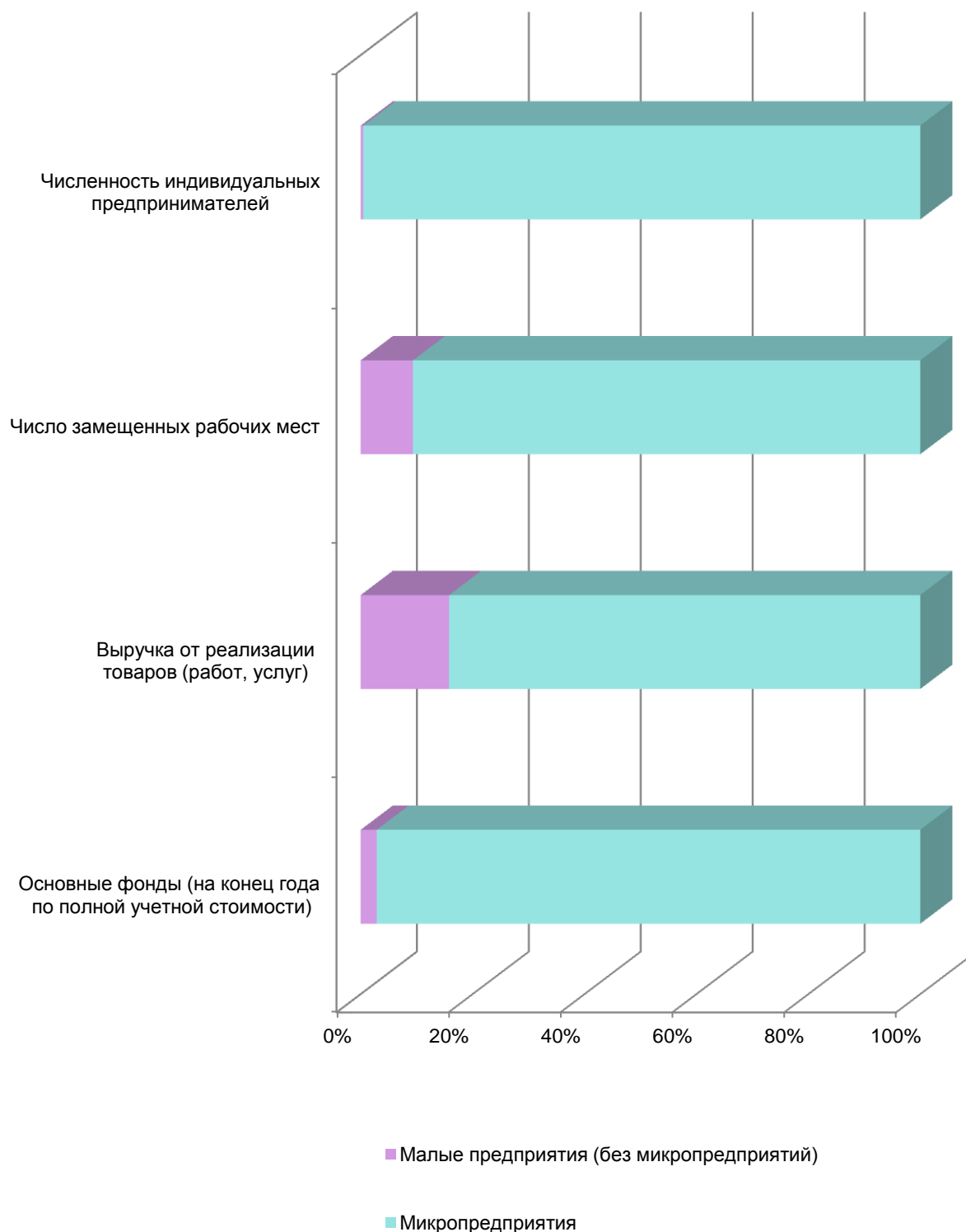
(тысяч рублей)

	Основные фонды по полной учетной стоимости на конец года	Инвестиции в основной капитал
Строительство	437 847	32 662
Подготовка строительного участка	38 730	2 300
разборка и снос зданий; производство земляных работ	38730	2300
разведочное бурение	-	-
Строительство зданий и сооружений	164 269	13 385
производство общестроительных работ	113 530	1 832
устройство покрытий зданий и сооружений	10 280	9 680
строительство дорог, аэродромов и спортивных сооружений	16 341	1 543
строительство водных сооружений	-	-
производство прочих строительных работ	24 118	330
Монтаж инженерного оборудования зданий и сооружений	42 241	7 150
производство электромонтажных работ	32 804	5 000
производство изоляционных работ
производство санитарно-технических работ	5 677	...
монтаж прочего инженерного оборудования	...	1 750
Производство отделочных работ	46 949	4 747
Аренда строительных машин и оборудования с оператором	145 658	5 080



4.24. Основные показатели деятельности по виду экономической деятельности «Строительство»

(в процентах)



ОПТОВАЯ И РОЗНИЧНАЯ ТОРГОВЛЯ; РЕМОНТ АВТОТРАНСПОРТНЫХ СРЕДСТВ, МОТОЦИКЛОВ, БЫТОВЫХ ИЗДЕЛИЙ И ПРЕДМЕТОВ ЛИЧНОГО ПОЛЬЗОВАНИЯ

4.25. Численность индивидуальных предпринимателей по виду экономической деятельности «Оптовая и розничная торговля; ремонт автотранспортных средств, мотоциклов, бытовых изделий и предметов личного пользования» (человек)

	Индивидуальные предприниматели		в том числе по категориям:					
			средние предприятия		малые предприятия			
	всего	из них осуществлявшие деятельность в 2015 г.	всего	из них осуществлявшие деятельность в 2015 г.	всего		из них микропредприятия	
					всего	из них осуществлявшие деятельность в 2015 г.	всего	из них осуществлявшие деятельность в 2015 г.
Оптовая и розничная торговля; ремонт автотранспортных средств, мотоциклов, бытовых изделий и предметов личного пользования	23 842	17 547	3	3	23 839	17 544	23 590	17 295
Торговля автотранспортными средствами и мотоциклами, их техническое обслуживание и ремонт	1 991	1 509	-	-	1 991	1 509	1 971	1 489
торговля автотранспортными средствами	36	12	-	-	36	12	36	12
техническое обслуживание и ремонт автотранспортных средств	1 081	806	-	-	1 081	806	1 071	796
торговля автомобильными деталями, узлами и принадлежностями	812	654	-	-	812	654	803	645
торговля мотоциклами, их деталями, узлами и принадлежностями; техническое обслуживание и ремонт мотоциклов	19	9	-	-	19	9	19	9
розничная торговля моторным топливом	43	28	-	-	43	28	42	27
Оптовая торговля, включая торговлю через агентов, кроме торговли автотранспортными средствами и мотоциклами	2 289	1 384	1	1	2 288	1 383	2 251	1 346
оптовая торговля через агентов (за вознаграждение или на договорной основе)	455	265	-	-	455	265	450	260
деятельность агентов по оптовой торговле живыми животными, сельскохозяйственным сырьем, текстильным сырьем и полуфабрикатами	33	22	-	-	33	22	33	22
деятельность агентов по оптовой торговле топливом, рудами, металлами и химическими веществами	10	7	-	-	10	7	10	7
деятельность агентов по оптовой торговле лесоматериалами и строительными материалами	50	30	-	-	50	30	50	30
деятельность агентов по оптовой торговле машинами, оборудованием, судами и летательными аппаратами	23	15	-	-	23	15	22	14
деятельность агентов по оптовой торговле мебелью, бытовыми товарами, скобяными, ножевыми и прочими металлическими изделиями	33	18	-	-	33	18	33	18
торговля текстильными изделиями, одеждой, обувью, изделиями из кожи и меха	26	11	-	-	26	11	26	11



	Индивидуальные предприниматели		в том числе по категориям:					
			средние предприятия		малые предприятия			
	всего	из них осуществлявшие деятельность в 2015 г.	всего	из них осуществлявшие деятельность в 2015 г.	всего		из них микропредприятия	
					всего	из них осуществлявшие деятельность в 2015 г.	всего	из них осуществлявшие деятельность в 2015 г.
деятельность агентов по оптовой торговле пищевыми продуктами, включая напитки, и табачными изделиями	116	58	-	-	116	58	113	55
деятельность агентов, специализирующихся на оптовой торговле отдельными видами товаров или группами товаров, не включенными в другие группировки	124	78	-	-	124	78	123	77
деятельность агентов по оптовой торговле универсальным ассортиментом товаров	40	26	-	-	40	26	40	26
оптовая торговля сельскохозяйственным сырьем и живыми животными	84	49	-	-	84	49	78	43
оптовая торговля зерном, семенами и кормами для сельскохозяйственных животных	49	27	-	-	49	27	46	24
оптовая торговля цветами и другими растениями	23	13	-	-	23	13	20	10
оптовая торговля живыми животными	6	5	-	-	6	5	6	5
оптовая торговля шкурами и кожей	5	3	-	-	5	3	5	3
оптовая торговля необработанным табаком	1	1	-	-	1	1	1	1
оптовая торговля пищевыми продуктами, включая напитки, и табачными	360	216	1	1	359	215	352	208
оптовая торговля фруктами, овощами и картофелем	67	35	-	-	67	35	67	35
оптовая торговля мясом, мясом птицы, продуктами и консервами из мяса и мяса птицы	84	54	-	-	84	54	82	52
оптовая торговля молочными продуктами, яйцами, пищевыми маслами и жирами	31	20	-	-	31	20	30	19
оптовая торговля алкогольными и другими напитками	11	4	-	-	11	4	11	4
оптовая торговля табачными изделиями	4	1	-	-	4	1	4	1
оптовая торговля сахаром и сахаристыми кондитерскими	29	18	1	1	28	17	27	16
оптовая торговля кофе, чаем, какао и пряностями	14	11	-	-	14	11	13	10
оптовая торговля прочими пищевыми продуктами	104	63	-	-	104	63	103	62
неспециализированная оптовая торговля пищевыми продуктами, включая напитки, и табачными изделиями	16	10	-	-	16	10	15	9
оптовая торговля непродовольственными потребительскими товарами	730	466	-	-	730	466	715	451
оптовая торговля текстильными и галантерейными изделиями	83	60	-	-	83	60	82	59
оптовая торговля одеждой, включая нательное белье, и обувью	204	110	-	-	204	110	203	109
оптовая торговля бытовыми электротоварами, радио- и телеаппаратурой	51	33	-	-	51	33	45	27



	Индивидуальные предприниматели		в том числе по категориям:					
			средние предприятия		малые предприятия			
	всего	из них осуществившие деятельность в 2015 г.	всего	из них осуществившие деятельность в 2015 г.	всего		из них микропредприятия	
					всего	из них осуществившие деятельность в 2015 г.	всего	из них осуществившие деятельность в 2015 г.
оптовая торговля изделиями из керамики и стекла, обоями, чистящими средствами	29	17	-	-	29	17	29	17
оптовая торговля парфюмерными и косметическими товарами	41	22	-	-	41	22	41	22
оптовая торговля фармацевтическими и медицинскими товарами, изделиями медицинской техники и ортопедическими изделиями	49	34	-	-	49	34	49	34
оптовая торговля прочими непродовольственными потребительскими товарами	273	190	-	-	273	190	266	183
оптовая торговля несельскохозяйственными промежуточными продуктами, отходами и ломом	295	176	-	-	295	176	292	173
оптовая торговля топливом	20	14	-	-	20	14	20	14
оптовая торговля металлами и металлическими рудами	12	7	-	-	12	7	12	7
оптовая торговля лесоматериалами, строительными материалами и санитарно-техническим оборудованием	156	80	-	-	156	80	153	77
оптовая торговля скобяными изделиями, ручными инструментами, водопроводным и отопительным оборудованием	46	34	-	-	46	34	46	34
оптовая торговля химическими продуктами	20	14	-	-	20	14	20	14
оптовая торговля прочими промежуточными продуктами	6	6	-	-	6	6	6	6
оптовая торговля отходами и ломом	35	21	-	-	35	21	35	21
оптовая торговля машинами и оборудованием	89	58	-	-	89	58	89	58
оптовая торговля станками	9	6	-	-	9	6	9	6
оптовая торговля машинами и оборудованием для добычи полезных ископаемых и строительства	2	2	-	-	2	2	2	2
оптовая торговля машинами и оборудованием для текстильного, швейного и трикотажного производств	2	2	-	-	2	2	2	2
оптовая торговля компьютерами, периферийными устройствами и программным обеспечением	11	4	-	-	11	4	11	4
оптовая торговля офисными машинами и оборудованием	17	14	-	-	17	14	17	14
оптовая торговля прочими электронными деталями (частями) и оборудованием	1	1	-	-	1	1	1	1
оптовая торговля прочими машинами и оборудованием	43	26	-	-	43	26	43	26
оптовая торговля машинами, оборудованием и инструментами для сельского хозяйства, включая тракторы	4	3	-	-	4	3	4	3
прочая оптовая торговля	276	154	-	-	276	154	275	153

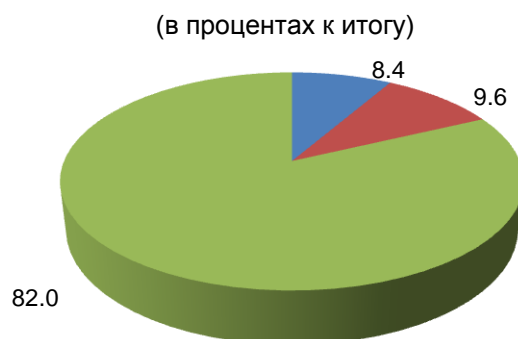


	Индивидуальные предприниматели		в том числе по категориям:					
			средние предприятия		малые предприятия			
	всего	из них осуществившие деятельность в 2015 г.	всего	из них осуществившие деятельность в 2015 г.	всего		из них микропредприятия	
					всего	из них осуществившие деятельность в 2015 г.	всего	из них осуществившие деятельность в 2015 г.
Розничная торговля, кроме торговли автотранспортными средствами и мотоциклами; ремонт бытовых изделий и предметов личного пользования	19 562	14 654	2	2	19 560	14 652	19 368	14 460
розничная торговля в неспециализированных магазинах	4 233	3 208	1	1	4 232	3 207	4 166	3 141
розничная торговля в неспециализированных магазинах преимущественно пищевыми продуктами, включая напитки, и табачными изделиями	3 179	2 395	1	1	3 178	2 394	3 128	2 344
прочая розничная торговля в неспециализированных магазинах	1 054	813	-	-	1 054	813	1 038	797
розничная торговля пищевыми продуктами, включая напитки, и табачными изделиями в специализированных магазинах	2 692	1 763	1	1	2 691	1 762	2 667	1 738
розничная торговля фруктами, овощами и картофелем	660	412	-	-	660	412	659	411
розничная торговля мясом, мясом птицы, продуктами и консервами из мяса и мяса птицы	502	333	-	-	502	333	498	329
розничная торговля рыбой, ракообразными и моллюсками	121	84	-	-	121	84	119	82
розничная торговля хлебом, хлебобулочными и кондитерскими изделиями	347	206	-	-	347	206	345	204
розничная торговля алкогольными и другими напитками	405	224	-	-	405	224	398	217
розничная торговля табачными изделиями	29	21	1	1	28	20	27	19
прочая розничная торговля пищевыми продуктами в специализированных магазинах	628	483	-	-	628	483	621	476
розничная торговля фармацевтическими и медицинскими товарами, косметическими и парфюмерными товарами	597	470	-	-	597	470	585	458
розничная торговля фармацевтическими товарами	67	55	-	-	67	55		50
розничная торговля медицинскими товарами и ортопедическими изделиями	58	48	-	-	58	48		45
розничная торговля косметическими и парфюмерными товарами	472	367	-	-	472	367	468	363
прочая розничная торговля в специализированных магазинах	8 197	6 274	-	-	8 197	6 274	8 111	6 188
розничная торговля текстильными и галантерейными изделиями	526	397	-	-	526	397	522	393
розничная торговля одеждой	3 346	2 524	-	-	3 346	2 524	3 320	2 498
розничная торговля обувью и изделиями из кожи	449	366	-	-	449	366	438	355
розничная торговля мебелью и товарами для дома	411	303	-	-	411	303	409	301



	Индивидуальные предприниматели		в том числе по категориям:					
			средние предприятия		малые предприятия			
	всего	из них осуществлявшие деятельность в 2015 г.	всего	из них осуществлявшие деятельность в 2015 г.	всего		из них микропредприятия	
					всего	из них осуществлявшие деятельность в 2015 г.	всего	из них осуществлявшие деятельность в 2015 г.
розничная торговля бытовыми электротоварами, радио- и телеаппаратурой	335	224	-	-	335	224	330	219
розничная торговля скобяными изделиями, лакокрасочными материалами и материалами для	601	451	-	-	601	451	592	442
розничная торговля книгами, журналами, газетами, писчебумажными и канцелярскими товарами	281	242	-	-	281	242	281	242
прочая розничная торговля в специализированных магазинах	2 248	1 767	-	-	2 248	1 767	2 219	1 738
розничная торговля бывшими в употреблении товарами в магазинах	64	43	-	-	64	43	64	43
розничная торговля вне магазинов	2 915	2 210	-	-	2 915	2 210	2 912	2 207
розничная торговля по заказам	553	317	-	-	553	317	552	316
розничная торговля в палатках и на рынках	2 118	1 745	-	-	2 118	1 745	2 117	1 744
прочая розничная торговля вне магазинов	244	148	-	-	244	148	243	147
ремонт бытовых изделий и предметов личного пользования	864	686	-	-	864	686	863	685
ремонт обуви и прочих изделий из кожи	209	174	-	-	209	174	209	174
ремонт бытовых электрических изделий	222	170	-	-	222	170	221	169
ремонт часов и ювелирных изделий	107	87	-	-	107	87	107	87
ремонт бытовых изделий и предметов личного пользования, не включенных в другие группировки	326	255	-	-	326	255	326	255

4.26. Численность индивидуальных предпринимателей по виду экономической деятельности «Оптовая и розничная торговля; ремонт автотранспортных средств, мотоциклов, бытовых изделий и предметов личного пользования»



- Торговля автотранспортными средствами и мотоциклами, их техническое обслуживание и ремонт
- Оптовая торговля, включая торговлю через агентов, кроме торговли автотранспортными средствами и мотоциклами
- Розничная торговля, кроме торговли автотранспортными средствами и мотоциклами; ремонт бытовых изделий и предметов личного пользования



4.27. Число замещенных рабочих мест по виду экономической деятельности «Оптовая и розничная торговля; ремонт автотранспортных средств, мотоциклов, бытовых изделий и предметов личного пользования»

(человек)

	Всего	из них:	
		наемными работниками	партнерами и помогающими членами семьи
Оптовая и розничная торговля; ремонт автотранспортных средств, мотоциклов, бытовых изделий и предметов личного пользования	40 487	20 800	2 140
Торговля автотранспортными средствами и мотоциклами, их техническое обслуживание и ремонт	3 678	2 014	155
торговля автотранспортными средствами	14	2	-
техническое обслуживание и ремонт автотранспортных средств	1 738	864	68
торговля автомобильными деталями, узлами и принадлежностями	1 780	1 048	78
торговля мотоциклами, их деталями, узлами и принадлежностями; техническое обслуживание и ремонт мотоциклов	16	6	1
розничная торговля моторным топливом	130	94	8
Оптовая торговля, включая торговлю через агентов, кроме торговли автотранспортными средствами и мотоциклами	3 402	1 894	123
оптовая торговля через агентов (за вознаграждение или на договорной основе)	540	264	11
деятельность агентов по оптовой торговле живыми животными, сельскохозяйственным сырьем, текстильным сырьем и полуфабрикатами	29	7	-
деятельность агентов по оптовой торговле топливом, рудами, металлами и химическими веществами	14	5	2
деятельность агентов по оптовой торговле лесоматериалами и строительными материалами	33	3	-
деятельность агентов по оптовой торговле машинами, оборудованием, судами и летательными аппаратами	60	44	-
деятельность агентов по оптовой торговле мебелью, бытовыми товарами, скобяными, ножевыми и прочими металлическими изделиями	24	3	3
деятельность агентов по оптовой торговле текстильными изделиями, одеждой, обувью, изделиями из кожи и меха	17	6	-
деятельность агентов по оптовой торговле пищевыми продуктами, включая напитки, и табачными изделиями	188	130	-
деятельность агентов, специализирующихся на оптовой торговле отдельными видами товаров или группами товаров, не включенными в другие группировки	147	63	6
деятельность агентов по оптовой торговле универсальным ассортиментом товаров	28	2	-



	Всего	из них:	
		наемными работниками	партнерами и помогающими членами семьи
оптовая торговля сельскохозяйственным сырьем и живыми животными	144	86	9
оптовая торговля зерном, семенами и кормами для сельскохозяйственных животных	52	16	...
оптовая торговля цветами и другими растениями	83	70	-
оптовая торговля живыми животными	6	...	-
оптовая торговля шкурами и кожей	...	-	-
оптовая торговля необработанным табаком
оптовая торговля пищевыми продуктами, включая напитки, и табачными изделиями	782	543	22
оптовая торговля фруктами, овощами и картофелем	69	29	5
оптовая торговля мясом, мясом птицы, продуктами и консервами из мяса и мяса птицы	147	88	5
оптовая торговля молочными продуктами, яйцами, пищевыми маслами и жирами	57	37	-
оптовая торговля алкогольными и другими напитками	-
оптовая торговля табачными изделиями
оптовая торговля сахаром и сахаристыми кондитерскими изделиями, включая шоколад	258	-	...
оптовая торговля кофе, чаем, какао и пряностями	36	23	2
оптовая торговля прочими пищевыми продуктами	148	77	8
неспециализированная оптовая торговля пищевыми продуктами, включая напитки, и табачными изделиями	58	48	-
оптовая торговля непродовольственными потребительскими товарами	1 172	651	55
оптовая торговля текстильными и галантерейными изделиями	144	77	7
оптовая торговля одеждой, включая нательное белье, и обувью	215	94	11
оптовая торговля бытовыми электротоварами, радио- и телеаппаратурой	167	133	1
оптовая торговля изделиями из керамики и стекла, обоями, чистящими средствами	29	8	4
оптовая торговля парфюмерными и косметическими товарами	46	19	5
оптовая торговля фармацевтическими и медицинскими товарами, изделиями медицинской техники и ортопедическими изделиями	55	17	4
оптовая торговля прочими непродовольственными потребительскими товарами	516	303	23
оптовая торговля несельскохозяйственными промежуточными продуктами, отходами и ломом	424	240	8
оптовая торговля топливом	42	28	-



	Всего	из них:	
		наемными работниками	партнерами и помогающими членами семьи
оптовая торговля металлами и металлическими рудами	13	6	-
оптовая торговля лесоматериалами, строительными материалами и санитарно-техническим оборудованием	257	171	6
оптовая торговля скобяными изделиями, ручными инструментами, водопроводным и отопительным оборудованием	56	21	1
оптовая торговля химическими продуктами	14	-	-
оптовая торговля прочими промежуточными продуктами	20	13	1
оптовая торговля отходами и ломом	22	1	-
оптовая торговля машинами и оборудованием	105	39	8
оптовая торговля станками	8	1	...
оптовая торговля машинами и оборудованием для добычи полезных ископаемых и строительства
оптовая торговля машинами и оборудованием для текстильного, швейного и трикотажного производств
оптовая торговля компьютерами, периферийными устройствами и программным обеспечением	7	3	-
оптовая торговля офисными машинами и оборудованием	35	19	2
оптовая торговля прочими электронными деталями (частями) и оборудованием
оптовая торговля прочими машинами и оборудованием	41	10	5
оптовая торговля машинами, оборудованием и инструментами для сельского хозяйства, включая тракторы	3	-	-
прочая оптовая торговля	235	71	10
Розничная торговля, кроме торговли автотранспортными средствами и мотоциклами; ремонт бытовых изделий и предметов личного пользования	33 407	16 892	1 861
розничная торговля в неспециализированных магазинах	9 418	5 684	526
розничная торговля в неспециализированных магазинах преимущественно пищевыми продуктами, включая напитки, и табачными изделиями	7 097	4 294	408
прочая розничная торговля в неспециализированных магазинах	2 321	1 390	118
розничная торговля пищевыми продуктами, включая напитки, и табачными изделиями в специализированных магазинах	4 236	2 202	271
розничная торговля фруктами, овощами и картофелем	614	167	36
розничная торговля мясом, мясом птицы, продуктами и консервами из мяса и мяса птицы	680	295	52
розничная торговля рыбой, ракообразными и моллюсками	295	198	13
розничная торговля хлебом, хлебобулочными и кондитерскими изделиями	489	258	26

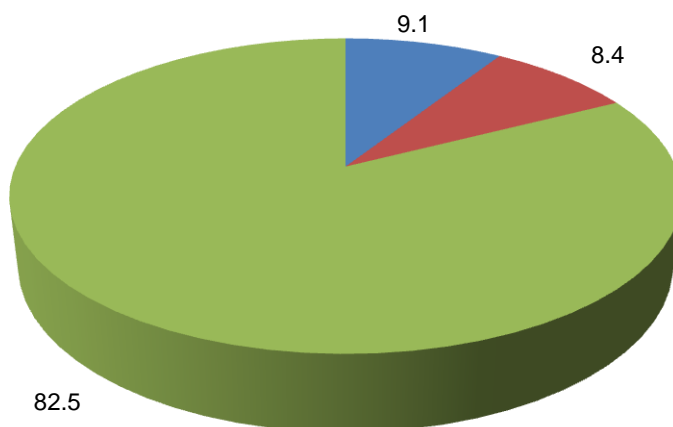


	Всего	из них:	
		наемными работниками	партнерами и помогающими членами семьи
розничная торговля алкогольными и другими напитками	628	369	35
розничная торговля табачными изделиями	207	178	8
прочая розничная торговля пищевыми продуктами в специализированных магазинах	1 324	738	102
розничная торговля фармацевтическими и медицинскими товарами, косметическими и парфюмерными товарами	1 405	863	72
розничная торговля фармацевтическими товарами	391	327	8
розничная торговля медицинскими товарами и ортопедическими изделиями	255	198	9
розничная торговля косметическими и парфюмерными товарами	760	338	55
прочая розничная торговля в специализированных магазинах	14 253	7 238	741
розничная торговля текстильными и галантерейными изделиями	836	400	39
розничная торговля одеждой	4 877	2 121	232
розничная торговля обувью и изделиями из кожи	1 090	672	52
розничная торговля мебелью и товарами для дома	727	384	40
розничная торговля бытовыми электротоварами, радио- и телеаппаратурой	719	460	35
розничная торговля скобяными изделиями, лакокрасочными материалами и материалами для остекления	1 247	748	48
розничная торговля книгами, журналами, газетами, писчебумажными и канцелярскими товарами	486	221	24
прочая розничная торговля в специализированных магазинах	4 271	2 233	271
розничная торговля бывшими в употреблении товарами в магазинах	64	14	7
розничная торговля вне магазинов	3 153	740	203
розничная торговля по заказам	467	121	29
розничная торговля в палатках и на рынках	2 436	540	151
прочая розничная торговля вне магазинов	249	79	23
ремонт бытовых изделий и предметов личного пользования	878	151	41
ремонт обуви и прочих изделий из кожи	196	17	5
ремонт бытовых электрических изделий	248	70	8
ремонт часов и ювелирных изделий	99	7	5
ремонт бытовых изделий и предметов личного пользования, не включенных в другие группировки	335	57	23



4.28. Число замещенных рабочих мест по виду экономической деятельности «Оптовая и розничная торговля; ремонт автотранспортных средств, мотоциклов, бытовых изделий и предметов личного пользования»

(в процентах к итогу)



- Торговля автотранспортными средствами и мотоциклами, их техническое обслуживание и ремонт
- Оптовая торговля, включая торговлю через агентов, кроме торговли автотранспортными средствами и мотоциклами
- Розничная торговля, кроме торговли автотранспортными средствами и мотоциклами; ремонт бытовых изделий и предметов личного пользования



4.29. Выручка от реализации товаров (работ, услуг) по виду экономической деятельности «Оптовая и розничная торговля; ремонт автотранспортных средств, мотоциклов, бытовых изделий и предметов личного пользования»

(тысяч рублей)

	Всего	В расчете на 1 предприятие, осуществлявшее деятельность в 2015 году
Оптовая и розничная торговля; ремонт автотранспортных средств, мотоциклов, бытовых изделий и предметов личного пользования	53 871 258.0	3 070.1
Торговля автотранспортными средствами и мотоциклами, их техническое обслуживание и ремонт	4 717 276.5	3 126.1
торговля автотранспортными средствами	11 567.0	963.9
техническое обслуживание и ремонт автотранспортных средств	1 393 984.1	1 729.5
торговля автомобильными деталями, узлами и принадлежностями	2 888 349.8	4 416.4
торговля мотоциклами, их деталями, узлами и принадлежностями; техническое обслуживание и ремонт мотоциклов	60 839.6	6 760.0
розничная торговля моторным топливом	362 536.0	12 947.7
Оптовая торговля, включая торговлю через агентов, кроме торговли автотранспортными средствами и мотоциклами	13 584 680.6	9 815.5
оптовая торговля через агентов (за вознаграждение или на договорной основе)	960 496.4	3 624.5
деятельность агентов по оптовой торговле живыми животными, сельскохозяйственным сырьем, текстильным сырьем и полуфабрикатами	38 474.7	1 748.9
деятельность агентов по оптовой торговле топливом, рудами, металлами и химическими веществами	126 528.9	18 075.6
деятельность агентов по оптовой торговле лесоматериалами и строительными материалами	41 761.4	1 392.0
деятельность агентов по оптовой торговле машинами, оборудованием, судами и летательными аппаратами	60 375.0	4 025.0
деятельность агентов по оптовой торговле мебелью, бытовыми товарами, скобяными, ножевыми и прочими металлическими изделиями	48 748.0	2 708.2
деятельность агентов по оптовой торговле текстильными изделиями, одеждой, обувью, изделиями из кожи и меха	19 702.5	1 791.1
деятельность агентов по оптовой торговле пищевыми продуктами, включая напитки, и табачными изделиями	279 750.8	4 823.3
деятельность агентов, специализирующихся на оптовой торговле отдельными видами товаров или группами товаров, не включенными в другие группировки	289 603.5	3 712.9
деятельность агентов по оптовой торговле универсальным ассортиментом товаров	55 551.6	2 136.6
оптовая торговля сельскохозяйственным сырьем и живыми животными	1 286 688.9	26 259.0
оптовая торговля зерном, семенами и кормами для сельскохозяйственных животных	1 116 999.8	41 370.4
оптовая торговля цветами и другими растениями	93 703.9	7 208.0
оптовая торговля живыми животными	73 525.2	14 705.0



Продолжение таблицы 4.29

	Всего	В расчете на 1 предприятие, осуществляющее деятельность в 2015 году
оптовая торговля шкурами и кожей
оптовая торговля необработанным табаком
оптовая торговля пищевыми продуктами, включая напитки, и табачными изделиями	3 589 028.0	16 615.9
оптовая торговля фруктами, овощами и картофелем	399 505.8	11 414.5
оптовая торговля мясом, мясом птицы, продуктами и консервами из мяса и мяса птицы	715 389.4	13 248.0
оптовая торговля молочными продуктами, яйцами, пищевыми маслами и жирами	347 489.1	17 374.5
оптовая торговля алкогольными и другими напитками
оптовая торговля табачными изделиями
оптовая торговля сахаром и сахаристыми кондитерскими изделиями, включая шоколад	984 446.2	54 691.5
оптовая торговля кофе, чаем, какао и пряностями	506 664.6	46 060.4
оптовая торговля прочими пищевыми продуктами	509 441.3	8 086.4
неспециализированная оптовая торговля пищевыми продуктами, включая напитки, и табачными изделиями	98 520.9	9 852.1
оптовая торговля непродовольственными потребительскими товарами	3 808 473.3	8 172.7
оптовая торговля текстильными и галантерейными изделиями	383 007.7	6 383.5
оптовая торговля одеждой, включая нательное белье, и обувь	589 464.0	5 358.8
оптовая торговля бытовыми электротоварами, радио- и телеаппаратурой	460 348.4	13 950.0
оптовая торговля изделиями из керамики и стекла, обоями, чистящими средствами	56 740.5	3 337.7
оптовая торговля парфюмерными и косметическими товарами	141 884.2	6 449.3
оптовая торговля фармацевтическими и медицинскими товарами, изделиями медицинской техники и ортопедическими изделиями	332 509.2	9 779.7
оптовая торговля прочими непродовольственными потребительскими товарами	1 844 519.3	9 708.0
оптовая торговля несельскохозяйственными промежуточными продуктами, отходами и ломом	2 707 251.9	15 382.1
оптовая торговля топливом	338 715.1	24 193.9
оптовая торговля металлами и металлическими рудами	93 118.6	13 302.7
оптовая торговля лесоматериалами, строительными материалами и санитарно-техническим оборудованием	1 426 278.9	17 828.5
оптовая торговля скобяными изделиями, ручными инструментами, водопроводным и отопительным оборудованием	259 561.7	7 634.2
оптовая торговля химическими продуктами	410 894.7	29 349.6
оптовая торговля прочими промежуточными продуктами	11 192.1	1 865.4
оптовая торговля отходами и ломом	167 490.8	7 975.8
оптовая торговля машинами и оборудованием	297 779.8	5 134.1
оптовая торговля станками	13 715.8	2 286.0
оптовая торговля машинами и оборудованием для добычи полезных ископаемых и строительства



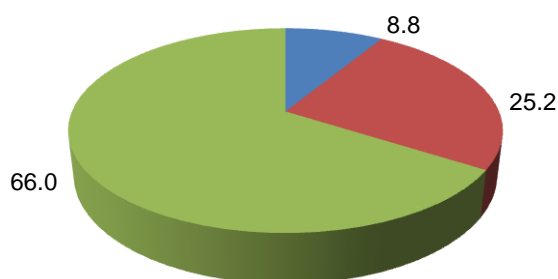
	Всего	В расчете на 1 предприятие, осуществлявшее деятельность в 2015 году
оптовая торговля машинами и оборудованием для текстильного, швейного и трикотажного производств
оптовая торговля компьютерами, периферийными устройствами и программным обеспечением	36 941.5	9 235.4
оптовая торговля офисными машинами и оборудованием	95 236.2	6 802.6
оптовая торговля прочими электронными деталями (частями) и оборудованием
оптовая торговля прочими машинами и оборудованием	84 285.9	3 241.8
оптовая торговля машинами, оборудованием и инструментами для сельского хозяйства, включая тракторы	13 803.3	4 601.1
прочая оптовая торговля	934 962.3	6 071.2
Розничная торговля, кроме торговли автотранспортными средствами и мотоциклами; ремонт бытовых изделий и предметов личного пользования	35 569 300.9	2 427.3
розничная торговля в неспециализированных магазинах	10 255 810.9	3 196.9
розничная торговля в неспециализированных магазинах преимущественно пищевыми продуктами, включая напитки, и табачными изделиями	8 175 028.7	3 413.4
прочая розничная торговля в неспециализированных магазинах	2 080 782.2	2 559.4
розничная торговля пищевыми продуктами, включая напитки, и табачными изделиями в специализированных магазинах	5 716 881.0	3 242.7
розничная торговля фруктами, овощами и картофелем	332 582.6	807.2
розничная торговля мясом, мясом птицы, продуктами и консервами из мяса и мяса птицы	938 723.7	2 819.0
розничная торговля рыбой, ракообразными и моллюсками	198 001.4	2 357.2
розничная торговля хлебом, хлебобулочными и кондитерскими изделиями	442 823.9	2 149.6
розничная торговля алкогольными и другими напитками	1 311 376.9	5 854.4
розничная торговля табачными изделиями	577 747.7	27 511.8
прочая розничная торговля пищевыми продуктами в специализированных магазинах	1 915 624.8	3 966.1
розничная торговля фармацевтическими и медицинскими товарами, косметическими и парфюмерными товарами	1 557 818.3	3 314.5
розничная торговля фармацевтическими товарами	619 508.8	11 263.8
розничная торговля медицинскими товарами и ортопедическими изделиями	470 776.4	9 807.8
розничная торговля косметическими и парфюмерными товарами	467 533.1	1 273.9
прочая розничная торговля в специализированных магазинах	15 097 628.7	2 406.4



	Всего	В расчете на 1 предприятие, осуществлявшее деятельность в 2015 году
розничная торговля текстильными и галантерейными изделиями	886 897.1	2 234.0
розничная торговля одеждой	4 471 976.1	1 771.8
розничная торговля обувью и изделиями из кожи	1 064 793.2	2 909.3
розничная торговля мебелью и товарами для дома	1 187 273.8	3 918.4
розничная торговля бытовыми электротоварами, радио- и телеаппаратурой	822 952.7	3 673.9
розничная торговля скобяными изделиями, лакокрасочными материалами и материалами для остекления	2 318 975.7	5 141.9
розничная торговля книгами, журналами, газетами, писчебумажными и канцелярскими товарами	366 600.8	1 514.9
прочая розничная торговля в специализированных магазинах	3 978 159.3	2 251.4
розничная торговля бывшими в употреблении товарами в магазинах	24 856.2	578.1
розничная торговля вне магазинов	2 628 293.0	1 189.3
розничная торговля по заказам	636 480.1	2 007.8
розничная торговля в палатках и на рынках	1 783 768.2	1 022.2
прочая розничная торговля вне магазинов	208 044.7	1 405.7
ремонт бытовых изделий и предметов личного пользования	288 012.8	419.8
ремонт обуви и прочих изделий из кожи	33 238.1	191.0
ремонт бытовых электрических изделий	149 335.3	878.4
ремонт часов и ювелирных изделий	32 467.2	373.2
ремонт бытовых изделий и предметов личного пользования, не включенных в другие группировки	72 972.2	286.2

4.30. Выручка от реализации товаров (работ, услуг) по виду экономической деятельности «Оптовая и розничная торговля; ремонт автотранспортных средств, мотоциклов, бытовых изделий и предметов личного пользования»

(в процентах к итогу)



- Торговля автотранспортными средствами и мотоциклами, их техническое обслуживание и ремонт
- Оптовая торговля, включая торговлю через агентов, кроме торговли автотранспортными средствами и мотоциклами
- Розничная торговля, кроме торговли автотранспортными средствами и мотоциклами; ремонт бытовых изделий и предметов личного пользования



4.31. Основные фонды и инвестиции в основной капитал по виду экономической деятельности «Оптовая и розничная торговля; ремонт автотранспортных средств, мотоциклов, бытовых изделий и предметов личного пользования»

(тысяч рублей)

	Основные фонды по полной учетной стоимости на конец года	Инвестиции в основной капитал
Оптовая и розничная торговля; ремонт автотранспортных средств, мотоциклов, бытовых изделий и предметов личного пользования	4 212 380	247 953
Торговля автотранспортными средствами и мотоциклами, их техническое обслуживание и ремонт	500 171	20 990
торговля автотранспортными средствами	-	-
техническое обслуживание и ремонт автотранспортных средств	325 539	18 288
торговля автомобильными деталями, узлами и принадлежностями	161 582	2 702
торговля мотоциклами, их деталями, узлами и принадлежностями; техническое обслуживание и ремонт мотоциклов	200	-
розничная торговля моторным топливом	12 850	-
Оптовая торговля, включая торговлю через агентов, кроме торговли автотранспортными средствами и мотоциклами	316 731	24 512
оптовая торговля через агентов (за вознаграждение или на договорной основе)	29 618	-
деятельность агентов по оптовой торговле живыми животными, сельскохозяйственным сырьем, текстильным сырьем и полуфабрикатами	1 569	-
деятельность агентов по оптовой торговле топливом, рудами, металлами и химическими веществами	7 539	-
деятельность агентов по оптовой торговле лесоматериалами и строительными материалами	15 300	-
деятельность агентов по оптовой торговле машинами, оборудованием, судами и летательными аппаратами	910	-
деятельность агентов по оптовой торговле мебелью, бытовыми товарами, скобяными, ножевыми и прочими металлическими изделиями	-	-
деятельность агентов по оптовой торговле текстильными изделиями, одеждой, обувью, изделиями из кожи и меха	-	-
деятельность агентов по оптовой торговле пищевыми продуктами, включая напитки, и табачными изделиями	1 750	-
деятельность агентов, специализирующихся на оптовой торговле отдельными видами товаров или группами товаров, не включенными в другие группировки	2 350	-
деятельность агентов по оптовой торговле универсальным ассортиментом товаров	200	-
оптовая торговля сельскохозяйственным сырьем и живыми животными	18 540	4 000
оптовая торговля зерном, семенами и кормами для сельскохозяйственных животных	17 440	...
оптовая торговля цветами и другими растениями	-	-
оптовая торговля живыми животными	-	-
оптовая торговля шкурами и кожей	...	-
оптовая торговля необработанным табаком



	Основные фонды по полной учетной стоимости на конец года	Инвестиции в основной капитал
оптовая торговля пищевыми продуктами, включая напитки, и табачными изделиями	42 297	2 219
оптовая торговля фруктами, овощами и картофелем	7 000	1 500
оптовая торговля мясом, мясом птицы, продуктами и консервами из мяса и мяса птицы	11 280	43
оптовая торговля молочными продуктами, яйцами, пищевыми маслами и жирами	8 900	-
оптовая торговля алкогольными и другими напитками	322	-
оптовая торговля табачными изделиями	-	-
оптовая торговля сахаром и сахаристыми кондитерскими изделиями, включая шоколад	3 641	152
оптовая торговля кофе, чаем, какао и пряностями	981	524
оптовая торговля прочими пищевыми продуктами	9 650	-
неспециализированная оптовая торговля пищевыми продуктами, включая напитки, и табачными изделиями	523	-
оптовая торговля непродовольственными потребительскими товарами	94 210	5 211
оптовая торговля текстильными и галантерейными изделиями	7 553	96
оптовая торговля одеждой, включая нательное белье, и обувью	38 530	-
оптовая торговля бытовыми электротоварами, радио- и телеаппаратурой	13 000	-
оптовая торговля изделиями из керамики и стекла, обоями, чистящими средствами	800	-
оптовая торговля парфюмерными и косметическими товарами	913	113
оптовая торговля фармацевтическими и медицинскими товарами, изделиями медицинской техники и ортопедическими изделиями	8 034	1 379
оптовая торговля прочими непродовольственными потребительскими товарами	25 380	3 623
оптовая торговля несельскохозяйственными промежуточными продуктами, отходами и ломом	85 369	10 475
оптовая торговля топливом	4 417	-
оптовая торговля металлами и металлическими рудами	-	-
оптовая торговля лесоматериалами, строительными материалами и санитарно-техническим оборудованием	66 514	417
оптовая торговля скобяными изделиями, ручными инструментами, водопроводным и отопительным оборудованием	3 938	44
оптовая торговля химическими продуктами	450	-
оптовая торговля прочими промежуточными продуктами	7 663	7 627
оптовая торговля отходами и ломом	2 387	2 387
оптовая торговля машинами и оборудованием	2 922	2 107
оптовая торговля станками	-	-
оптовая торговля машинами и оборудованием для добычи полезных ископаемых и строительства



	Основные фонды по полной учетной стоимости на конец года	Инвестиции в основной капитал
оптовая торговля машинами и оборудованием для текстильного, швейного и трикотажного производств
оптовая торговля компьютерами, периферийными устройствами и программным обеспечением	1 252	1 252
оптовая торговля офисными машинами и оборудованием
оптовая торговля прочими электронными деталями (частями) и оборудованием
оптовая торговля прочими машинами и оборудованием	1 105	605
оптовая торговля машинами, оборудованием и инструментами для сельского хозяйства, включая тракторы	315	-
прочая оптовая торговля	43 775	500
Розничная торговля, кроме торговли автотранспортными средствами и мотоциклами; ремонт бытовых изделий и предметов личного пользования	3 395 478	202 451
розничная торговля в неспециализированных магазинах	1 233 805	113 512
розничная торговля в неспециализированных магазинах преимущественно пищевыми продуктами, включая напитки, и табачными изделиями	963 233	102 934
прочая розничная торговля в неспециализированных магазинах	270 572	10 578
розничная торговля пищевыми продуктами, включая напитки, и табачными изделиями в специализированных магазинах	375 603	6 209
розничная торговля фруктами, овощами и картофелем	21 934	590
розничная торговля мясом, мясом птицы, продуктами и консервами из мяса и мяса птицы	91 043	3 520
розничная торговля рыбой, ракообразными и моллюсками	7 690	550
розничная торговля хлебом, хлебобулочными и кондитерскими изделиями	7 899	110
розничная торговля алкогольными и другими напитками	26 566	860
розничная торговля табачными изделиями	1 038	-
прочая розничная торговля пищевыми продуктами в специализированных магазинах	219 433	579
розничная торговля фармацевтическими и медицинскими товарами, косметическими и парфюмерными товарами	160 708	372
розничная торговля фармацевтическими товарами	113 650	-
розничная торговля медицинскими товарами и ортопедическими изделиями	7 876	-
розничная торговля косметическими и парфюмерными товарами	39 182	372
прочая розничная торговля в специализированных магазинах	1 409 182	77 643
розничная торговля текстильными и галантерейными изделиями	45 761	1 238
розничная торговля одеждой	402 893	12 381
розничная торговля обувью и изделиями из кожи	158 788	5 605
розничная торговля мебелью и товарами для дома	142 102	100



	Основные фонды по полной учетной стоимости на конец года	Инвестиции в основной капитал
розничная торговля бытовыми электротоварами, радио- и телеаппаратурой	38 311	150
розничная торговля скобяными изделиями, лакокрасочными материалами и материалами для остекления	218 816	4 650
розничная торговля книгами, журналами, газетами, писчебумажными и канцелярскими товарами	92 454	1 750
прочая розничная торговля в специализированных магазинах	310 057	51 769
розничная торговля бывшими в употреблении товарами в магазинах	2 685	150
розничная торговля вне магазинов	184 648	2 121
розничная торговля по заказам	11 401	50
розничная торговля в палатках и на рынках	158 033	1 102
прочая розничная торговля вне магазинов	15 214	969
ремонт бытовых изделий и предметов личного пользования	28 847	2 444
ремонт обуви и прочих изделий из кожи	5 616	75
ремонт бытовых электрических изделий	11 830	50
ремонт часов и ювелирных изделий	3 428	-
ремонт бытовых изделий и предметов личного пользования, не включенных в другие группировки	7 973	2 319

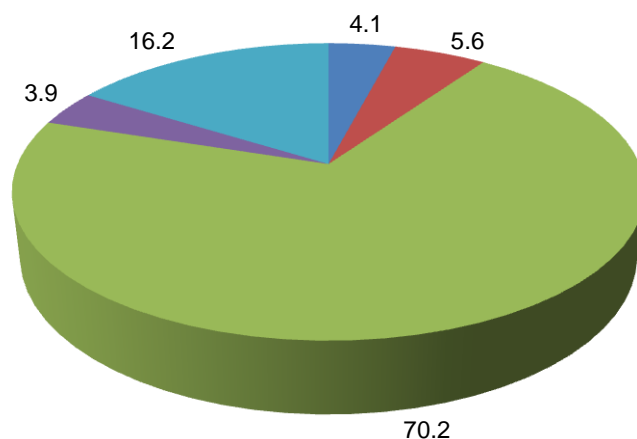


ГОСТИНИЦЫ И РЕСТОРАНЫ

4.32. Численность индивидуальных предпринимателей по виду экономической деятельности «Гостиницы и рестораны» (человек)

	Индивидуальные предприниматели		в том числе по категориям:					
			средние предприятия		малые предприятия			
	всего	из них осуществлявшие деятельность в 2015 г.	всего	из них осуществлявшие деятельность в 2015 г.	всего		из них микропредприятия	
				всего	из них осуществлявшие деятельность в 2015 г.	всего	из них осуществлявшие деятельность в 2015 г.	
Гостиницы и рестораны	1 027	664	-	-	1 027	664	1 008	645
Деятельность гостиниц	42	30	-	-	42	30	40	28
Деятельность прочих мест для временного проживания	58	38	-	-	58	38	57	37
деятельность молодежных туристских лагерей и горных туристских баз	-	-	-	-	-	-	-	-
деятельность кемпингов	7	4	-	-	7	4	7	4
деятельность прочих мест для проживания	51	34	-	-	51	34	50	33
Деятельность ресторанов	721	453	-	-	721	453	708	440
Деятельность баров	40	23	-	-	40	23	40	23
Деятельность столовых при предприятиях и учреждениях и поставка продукции общественного питания	166	120	-	-	166	120	163	117
деятельность столовых при предприятиях и учреждениях	90	73	-	-	90	73	88	71
поставка продукции общественного питания	76	47	-	-	76	47	75	46

4.33. Численность индивидуальных предпринимателей по виду экономической деятельности «Гостиницы и рестораны» (в процентах к итогу)



- Деятельность гостиниц
- Деятельность прочих мест для временного проживания
- Деятельность ресторанов
- Деятельность баров
- Деятельность столовых при предприятиях и учреждениях и поставка продукции общественного питания



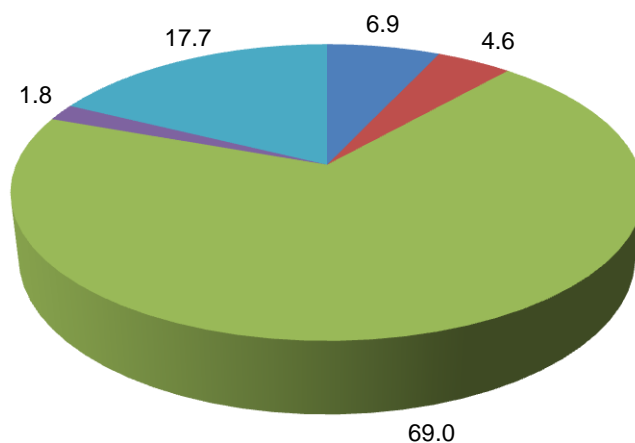
4.34. Число замещенных рабочих мест по виду экономической деятельности «Гостиницы и рестораны»

(человек)

	Всего	из них:	
		наемными работниками	партнерами и помогающими членами семьи
Гостиницы и рестораны	2 358	1 532	162
Деятельность гостиниц	164	130	4
Деятельность прочих мест для временного проживания	108
деятельность молодежных туристских лагерей и горных туристских баз	-	-	-
деятельность кемпингов	17
деятельность прочих мест для проживания	91
Деятельность ресторанов	1 626	1 044	129
Деятельность баров	44
Деятельность столовых при предприятиях и учреждениях и поставка продукции общественного питания	416	274	22
деятельность столовых при предприятиях и учреждениях	286	198	14
поставка продукции общественного питания	130	75	8

4.35. Число замещенных рабочих мест по виду экономической деятельности «Гостиницы и рестораны»

(в процентах к итогу)



- Деятельность гостиниц
- Деятельность прочих мест для временного проживания
- Деятельность ресторанов
- Деятельность баров
- Деятельность столовых при предприятиях и учреждениях и поставка продукции общественного питания



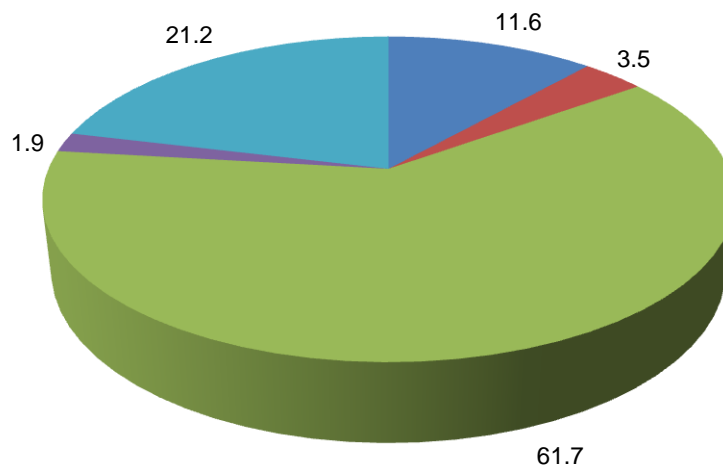
4.36. Выручка от реализации товаров (работ, услуг) по виду экономической деятельности «Гостиницы и рестораны»

(тысяч рублей)

	Всего	В расчете на 1 предприятие, осуществлявшее деятельность в 2015 году
Гостиницы и рестораны	1 546 568.6	2 329.2
Деятельность гостиниц	179 797.2	5 993.2
Деятельность прочих мест для временного проживания	54 101.7	1 423.7
деятельность молодежных туристских лагерей и горных туристских баз	-	-
деятельность кемпингов	5 287.9	1 322.0
деятельность прочих мест для проживания	48 813.8	1 435.7
Деятельность ресторанов	954 426.1	2 106.9
Деятельность баров	29 752.5	1 293.6
Деятельность столовых при предприятиях и учреждениях и поставка продукции общественного питания	328 491.1	2 737.4
деятельность столовых при предприятиях и учреждениях	189 315.9	2 593.4
поставка продукции общественного питания	139 175.2	2 961.2

4.37. Выручка от реализации товаров (работ, услуг) по виду экономической деятельности «Гостиницы и рестораны»

(в процентах к итогу)



- Деятельность гостиниц
- Деятельность прочих мест для временного проживания
- Деятельность ресторанов
- Деятельность баров
- Деятельность столовых при предприятиях и учреждениях и поставка продукции общественного питания



4.38. Основные фонды и инвестиции в основной капитал по виду экономической деятельности «Гостиницы и рестораны»

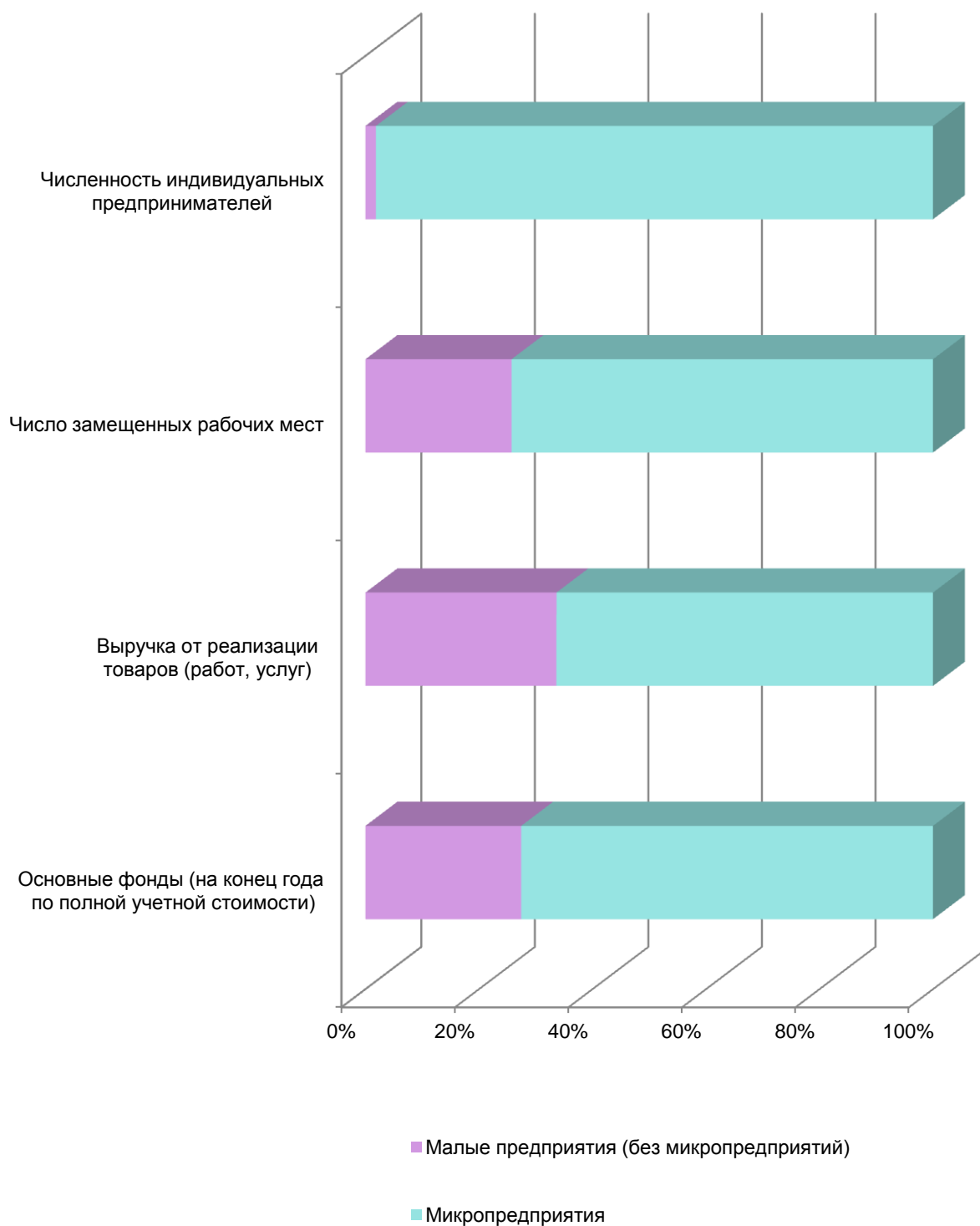
(тысяч рублей)

	Основные фонды по полной учетной стоимости на конец года	Инвестиции в основной капитал
Гостиницы и рестораны	343 112	7 931
Деятельность гостиниц	140 472	1 474
Деятельность прочих мест для временного проживания	25 156	-
деятельность молодежных туристских лагерей и горных туристских баз	-	-
деятельность кемпингов	655	-
деятельность прочих мест для проживания	24 501	-
Деятельность ресторанов	153 740	5 617
Деятельность баров	2 856	104
Деятельность столовых при предприятиях и учреждениях и поставка продукции общественного питания	20 888	736
деятельность столовых при предприятиях и учреждениях	14 218	600
поставка продукции общественного питания	6 670	136



4.39. Основные показатели деятельности по виду экономической деятельности «Гостиницы и рестораны»

(в процентах)



ТРАНСПОРТ И СВЯЗЬ

4.40. Численность индивидуальных предпринимателей по виду экономической деятельности «Транспорт и связь»

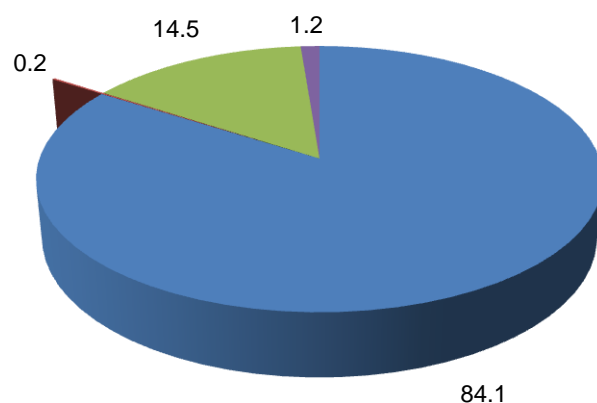
(человек)

	Индивидуальные предприниматели		в том числе по категориям:					
			средние предприятия		малые предприятия			
	всего	из них осуществлявшие деятельность в 2015 г.	всего	из них осуществлявшие деятельность в 2015 г.	всего		из них микропредприятия	
					всего	из них осуществлявшие деятельность в 2015 г.	всего	из них осуществлявшие деятельность в 2015 г.
Транспорт и связь	6 801	5 038	-	-	6 801	5 038	6 759	4 996
Деятельность сухопутного транспорта	5 716	4 289	-	-	5 716	4 289	5 682	4 255
деятельность железнодорожного транспорта	-	-	-	-	-	-	-	-
деятельность прочего сухопутного транспорта	5 716	4 289	-	-	5 716	4 289	5 682	4 255
деятельность прочего сухопутного пассажирского транспорта, подчиняющегося расписанию	283	196	-	-	283	196	265	178
деятельность такси	658	406	-	-	658	406	656	404
деятельность прочего сухопутного пассажирского транспорта	104	83	-	-	104	83	104	83
деятельность автомобильного грузового транспорта	4 671	3 604	-	-	4 671	3 604	4 657	3 590
транспортирование по трубопроводам	-	-	-	-	-	-	-	-
Деятельность водного транспорта	12	6	-	-	12	6	12	6
деятельность морского транспорта	-	-	-	-	-	-	-	-
деятельность внутреннего водного транспорта	12	6	-	-	12	6	12	6
Деятельность воздушного и космического транспорта	-	-	-	-	-	-	-	-
деятельность воздушного транспорта, подчиняющегося расписанию	-	-	-	-	-	-	-	-
деятельность воздушного транспорта, не подчиняющегося расписанию	-	-	-	-	-	-	-	-
деятельность космического транспорта	-	-	-	-	-	-	-	-
Вспомогательная и дополнительная транспортная деятельность	989	680	-	-	989	680	981	672
транспортная обработка грузов и хранение	54	38	-	-	54	38	52	36
транспортная обработка грузов	34	24	-	-	34	24	32	22
хранение и складирование	20	14	-	-	20	14	20	14
прочая вспомогательная транспортная деятельность	82	48	-	-	82	48	81	47
прочая вспомогательная деятельность сухопутного транспорта	82	48	-	-	82	48	81	47
прочая вспомогательная деятельность водного транспорта	-	-	-	-	-	-	-	-
прочая вспомогательная деятельность воздушного и космического транспорта	-	-	-	-	-	-	-	-
деятельность туристических агентств	60	34	-	-	60	34	59	33
организация перевозок грузов	793	560	-	-	793	560	789	556
Связь	84	63	-	-	84	63	84	63
почтовая и курьерская деятельность	65	55	-	-	65	55	65	55
деятельность национальной почты	-	-	-	-	-	-	-	-
курьерская деятельность, кроме деятельности национальной почты	65	55	-	-	65	55	65	55
деятельность в области электросвязи	19	8	-	-	19	8	19	8



4.41. Численность индивидуальных предпринимателей по виду экономической деятельности «Транспорт и связь»

(в процентах к итогу)



- Деятельность сухопутного транспорта
- Деятельность водного транспорта
- Вспомогательная и дополнительная транспортная деятельность
- Связь



4.42. Число замещенных рабочих мест по виду экономической деятельности «Транспорт и связь»

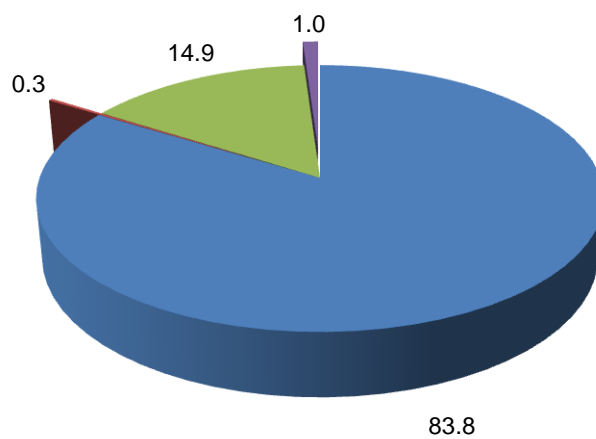
(человек)

	Всего	из них:	
		наемными работниками	партнерами и помогающими членами семьи
Транспорт и связь	8 542	3 128	376
Деятельность сухопутного транспорта	7 155	2 562	304
деятельность железнодорожного транспорта	-	-	-
деятельность прочего сухопутного транспорта	7 155	2 562	304
деятельность прочего сухопутного пассажирского транспорта, подчиняющегося расписанию	1 094	869	29
деятельность такси	597	185	6
деятельность прочего сухопутного пассажирского транспорта	127	37	7
деятельность автомобильного грузового транспорта	5 336	1 470	262
транспортирование по трубопроводам	-	-	-
Деятельность водного транспорта	24	17	1
деятельность морского транспорта	-	-	-
деятельность внутреннего водного транспорта	24	17	1
Деятельность воздушного и космического транспорта	-	-	-
деятельность воздушного транспорта, подчиняющегося расписанию	-	-	-
деятельность воздушного транспорта, не подчиняющегося расписанию	-	-	-
деятельность космического транспорта	-	-	-
Вспомогательная и дополнительная транспортная деятельность	1 274
транспортная обработка грузов и хранение	175	130	7
транспортная обработка грузов	132	104	4
хранение и складирование	43
прочая вспомогательная транспортная деятельность	99
прочая вспомогательная деятельность сухопутного транспорта	99
прочая вспомогательная деятельность водного транспорта	-	-	-
прочая вспомогательная деятельность воздушного и космического транспорта	-	-	-
деятельность туристических агентств	91	50	7
организация перевозок грузов	909	310	39
Связь	89	15	11
почтовая и курьерская деятельность	80	14	11
деятельность национальной почты	-	-	-
курьерская деятельность, кроме деятельности национальной почты	80	14	11
деятельность в области электросвязи	9	1	-



4.43. Число замещенных рабочих мест по виду экономической деятельности «Транспорт и связь»

(в процентах к итогу)



- Деятельность сухопутного транспорта
- Деятельность водного транспорта
- Вспомогательная и дополнительная транспортная деятельность
- Связь



4.44. Выручка от реализации товаров (работ, услуг) по виду экономической деятельности «Транспорт и связь»

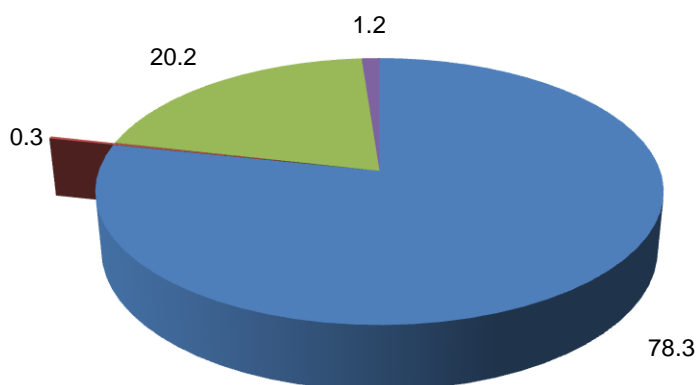
(тысяч рублей)

	Всего	В расчете на 1 предприятие, осуществлявшее деятельность в 2015 году
Транспорт и связь	6 958 935.5	1 381.3
Деятельность сухопутного транспорта	5 448 796.0	1 270.4
деятельность железнодорожного транспорта	-	-
деятельность прочего сухопутного транспорта	5 448 796.0	1 270.4
деятельность прочего сухопутного пассажирского транспорта, подчиняющегося расписанию	721 621.3	3 681.7
деятельность такси	161 043.9	396.7
деятельность прочего сухопутного пассажирского транспорта	69 830.2	841.3
деятельность автомобильного грузового транспорта	4 496 300.6	1 247.6
транспортирование по трубопроводам	-	-
Деятельность водного транспорта	18 706.2	3 117.7
деятельность морского транспорта	-	-
деятельность внутреннего водного транспорта	18 706.2	3 117.7
Деятельность воздушного и космического транспорта	-	-
деятельность воздушного транспорта, подчиняющегося расписанию	-	-
деятельность воздушного транспорта, не подчиняющегося расписанию	-	-
деятельность космического транспорта	-	-
Вспомогательная и дополнительная транспортная деятельность	1 409 799.6	2 073.2
транспортная обработка грузов и хранение	186 625.5	4 911.2
транспортная обработка грузов	139 124.1	5 796.8
хранение и складирование	47 501.4	3 393.0
прочая вспомогательная транспортная деятельность	92 237.8	1 921.6
прочая вспомогательная деятельность сухопутного транспорта	92 237.8	1 921.6
прочая вспомогательная деятельность водного транспорта	-	-
прочая вспомогательная деятельность воздушного и космического транспорта	-	-
деятельность туристических агентств	81 934.0	2 409.8
организация перевозок грузов	1 049 002.3	1 873.2
Связь	81 633.7	1 295.8
почтовая и курьерская деятельность	74 176.4	1 348.7
деятельность национальной почты	-	-
курьерская деятельность, кроме деятельности национальной почты	74 176.4	1 348.7
деятельность в области электросвязи	7 457.3	932.2



4.45. Выручка от реализации товаров (работ, услуг) по виду экономической деятельности «Транспорт и связь»

(в процентах к итогу)



- Деятельность сухопутного транспорта
- Деятельность водного транспорта
- Вспомогательная и дополнительная транспортная деятельность
- Связь



4.46. Основные фонды и инвестиции в основной капитал по виду экономической деятельности «Транспорт и связь»

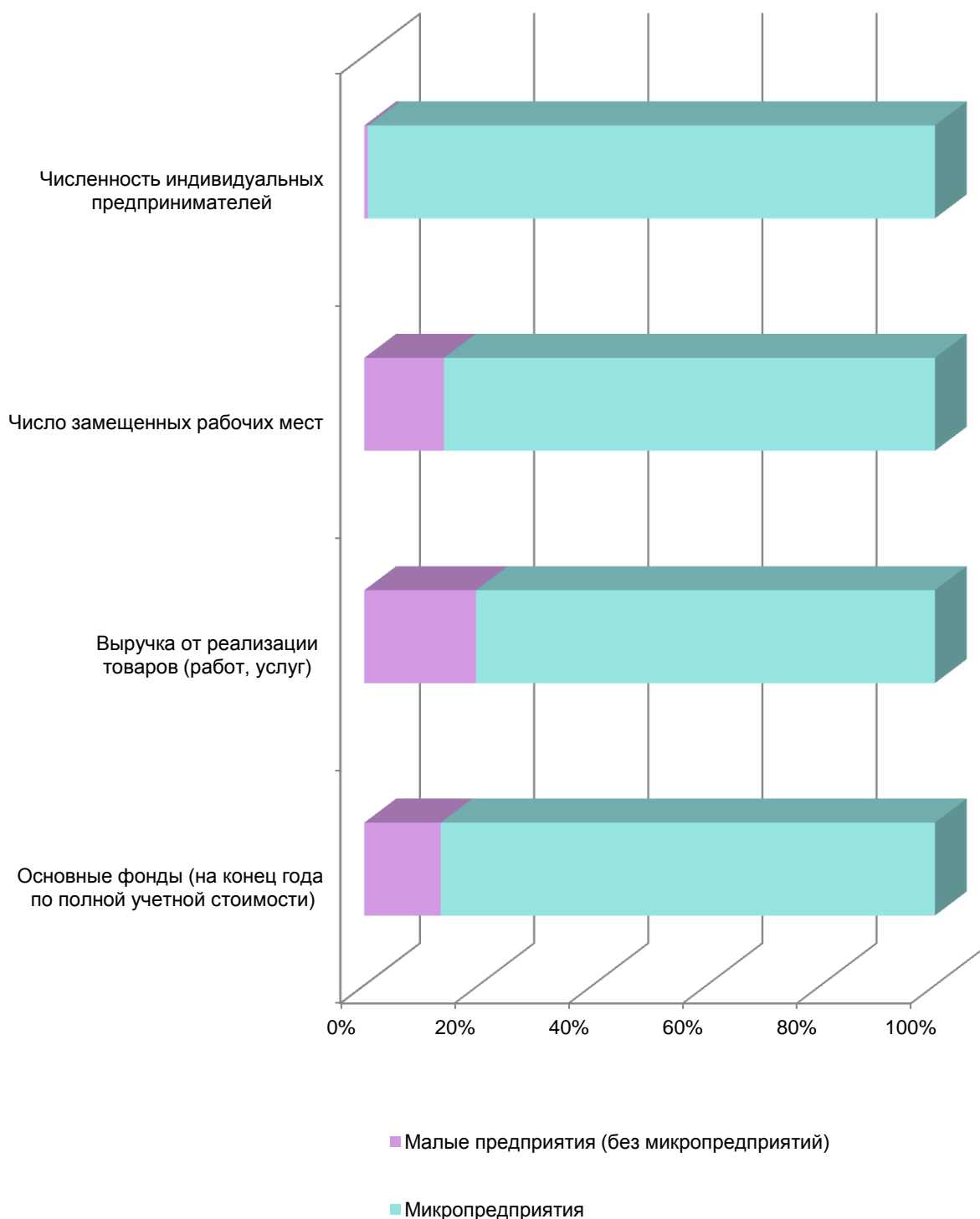
(тысяч рублей)

	Основные фонды по полной учетной стоимости на конец года	Инвестиции в основной капитал
Транспорт и связь	3 136 994	359 723
Деятельность сухопутного транспорта	2 670 732	332 992
деятельность железнодорожного транспорта	-	-
деятельность прочего сухопутного транспорта	2 670 732	332 992
деятельность прочего сухопутного пассажирского транспорта, подчиняющегося	360 211	82 454
деятельность такси	115 822	2 481
деятельность прочего сухопутного пассажирского транспорта	57 608	16 152
деятельность автомобильного грузового транспорта	2 137 091	231 905
транспортирование по трубопроводам	-	-
Деятельность водного транспорта	700	-
деятельность морского транспорта	-	-
деятельность внутреннего водного транспорта	700	-
Деятельность воздушного и космического транспорта	-	-
деятельность воздушного транспорта, подчиняющегося расписанию	-	-
деятельность воздушного транспорта, не подчиняющегося расписанию	-	-
деятельность космического транспорта	-	-
Вспомогательная и дополнительная транспортная деятельность	464 002	26 581
транспортная обработка грузов и хранение	24 267	1 526
транспортная обработка грузов	14 217	1 526
хранение и складирование	10 050	-
прочая вспомогательная транспортная деятельность	19 930	5 100
прочая вспомогательная деятельность сухопутного транспорта	19 930	5 100
прочая вспомогательная деятельность водного транспорта	-	-
прочая вспомогательная деятельность воздушного и космического транспорта	-	-
деятельность туристических агентств	15 800	-
организация перевозок грузов	404 005	19 955
Связь	1 560	150
почтовая и курьерская деятельность	1 300	150
деятельность национальной почты	-	-
курьерская деятельность, кроме деятельности национальной почты	1 300	150
деятельность в области электросвязи	260	-



4.47. Основные показатели деятельности по виду экономической деятельности «Транспорт и связь»

(в процентах)



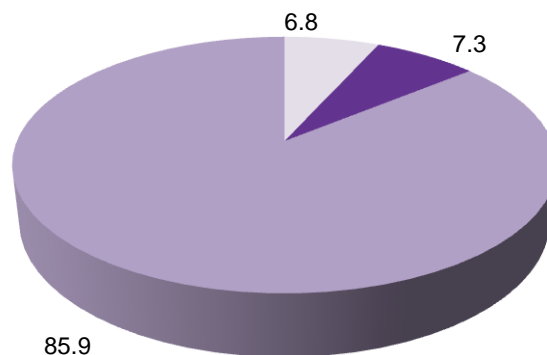
ФИНАНСОВАЯ ДЕЯТЕЛЬНОСТЬ

4.48. Численность индивидуальных предпринимателей по виду экономической деятельности «Финансовая деятельность» (человек)

	Индивидуальные предприниматели		в том числе по категориям:					
			средние предприятия		малые предприятия			
	всего	из них осуществлявшие деятельность в 2015 г.	всего	из них осуществлявшие деятельность в 2015 г.	всего		из них микропредприятия	
					всего	из них осуществлявшие деятельность в 2015 г.	всего	из них осуществлявшие деятельность в 2015 г.
Финансовая деятельность	518	350	-	-	518	350	517	349
Финансовое посредничество	35	10	-	-	35	10	35	10
денежное посредничество	1	1	-	-	1	1	1	1
прочее финансовое посредничество	34	9	-	-	34	9	34	9
финансовый лизинг	-	-	-	-	-	-	-	-
предоставление кредита	7	1	-	-	7	1	7	1
финансовое посредничество, не включенное в другие группировки	27	8	-	-	27	8	27	8
Страхование	38	38	-	-	38	38	38	38
страхование жизни	19	19	-	-	19	19	19	19
добровольное пенсионное страхование	-	-	-	-	-	-	-	-
прочие виды страхования	19	19	-	-	19	19	19	19
Вспомогательная деятельность в сфере финансового посредничества и страхования	445	302	-	-	445	302	444	301
вспомогательная деятельность в сфере финансового посредничества	22	4	-	-	22	4	22	4
управление финансовыми рынками	-	-	-	-	-	-	-	-
биржевые операции с фондовыми ценностями и управление активами	9	2	-	-	9	2	9	2
прочая вспомогательная деятельность в сфере финансового посредничества	13	2	-	-	13	2	13	2
вспомогательная деятельность в сфере страхования и негосударственного пенсионного обеспечения	423	298	-	-	423	298	422	297

4.49. Численность индивидуальных предпринимателей по виду экономической деятельности «Финансовая деятельность»

(в процентах к итогу)



- Финансовое посредничество
- Страхование
- Вспомогательная деятельность в сфере финансового посредничества и страхования



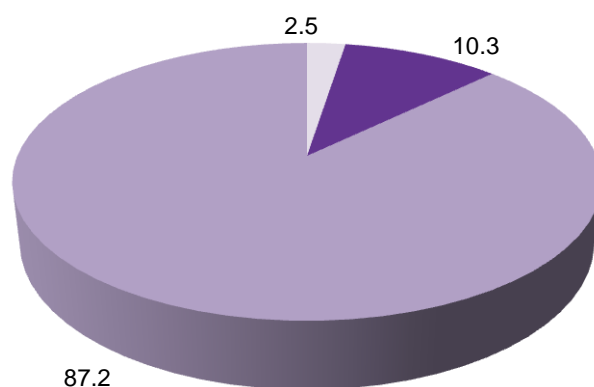
4.50. Число замещенных рабочих мест по виду экономической деятельности «Финансовая деятельность»

(человек)

	Всего	из них:	
		наемными работниками	партнерами и помогающими членами семьи
Финансовая деятельность	436	76	10
Финансовое посредничество	11	1	...
денежное посредничество
прочее финансовое посредничество
финансовый лизинг	-	-	-
предоставление кредита
финансовое посредничество, не включенное в другие группировки	9	...	-
Страхование	45	5	...
страхование жизни	19	-	-
добровольное пенсионное страхование	-	-	-
прочие виды страхования	26	5	...
Вспомогательная деятельность в сфере финансового посредничества и страхования	380	70	8
вспомогательная деятельность в сфере финансового посредничества	4
управление финансовыми рынками	-	-	-
биржевые операции с фондовыми ценностями и управление активами
прочая вспомогательная деятельность в сфере финансового посредничества
вспомогательная деятельность в сфере страхования и негосударственного пенсионного обеспечения	376

4.51. Число замещенных рабочих мест по виду экономической деятельности «Финансовая деятельность»

(в процентах к итогу)



- Финансовое посредничество
- Страхование
- Вспомогательная деятельность в сфере финансового посредничества и страхования



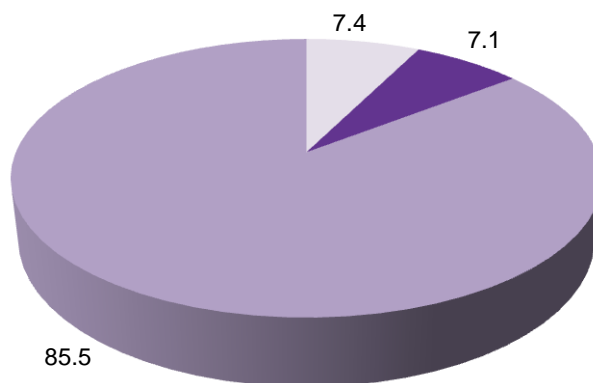
4.52. Выручка от реализации товаров (работ, услуг) по виду экономической деятельности «Финансовая деятельность»

(тысяч рублей)

	Всего	В расчете на 1 предприятие, осуществлявшее деятельность в 2015 году
Финансовая деятельность	422 043.7	1 205.8
Финансовое посредничество	31 416.0	3 141.6
денежное посредничество
прочее финансовое посредничество
финансовый лизинг	-	-
предоставление кредита
финансовое посредничество, не включенное в другие группировки	30 011.8	3 751.5
Страхование	29 886.7	786.5
страхование жизни	11 263.5	592.8
добровольное пенсионное страхование	-	-
прочие виды страхования	18 623.2	980.2
Вспомогательная деятельность в сфере финансового посредничества и страхования	360 741.0	1 194.5
вспомогательная деятельность в сфере финансового посредничества	5 553.8	1 388.5
управление финансовыми рынками	-	-
биржевые операции с фондовыми ценностями и управление активами
прочая вспомогательная деятельность в сфере финансового посредничества
вспомогательная деятельность в сфере страхования и негосударственного пенсионного обеспечения	355 187.2	1 191.9

4.53. Выручка от реализации товаров (работ, услуг) по виду экономической деятельности «Финансовая деятельность»

(в процентах к итогу)



- Финансовое посредничество
- Страхование
- Вспомогательная деятельность в сфере финансового посредничества и страхования



4.54. Основные фонды и инвестиции в основной капитал по виду экономической деятельности «Финансовая деятельность»

(тысяч рублей)

	Основные фонды по полной учетной стоимости на конец года	Инвестиции в основной капитал
Финансовая деятельность	21 661	...
Финансовое посредничество	100	...
денежное посредничество
прочее финансовое посредничество
финансовый лизинг	-	-
предоставление кредита
финансовое посредничество, не включенное в другие группировки
Страхование	4 500	-
страхование жизни	-	-
добровольное пенсионное страхование	-	-
прочие виды страхования	4 500	-
Вспомогательная деятельность в сфере финансового посредничества и страхования	17 061	...
вспомогательная деятельность в сфере финансового посредничества
управление финансовыми рынками	-	-
биржевые операции с фондовыми ценностями и управление активами
прочая вспомогательная деятельность в сфере финансового посредничества
вспомогательная деятельность в сфере страхования и негосударственного пенсионного обеспечения	...	-



ОПЕРАЦИИ С НЕДВИЖИМЫМ ИМУЩЕСТВОМ, АРЕНДА И ПРЕДОСТАВЛЕНИЕ УСЛУГ

4.55. Численность индивидуальных предпринимателей по виду экономической деятельности «Операции с недвижимым имуществом, аренда и предоставление услуг»

(человек)

	Индивидуальные предприниматели		в том числе по категориям:					
			средние предприятия		малые предприятия			
	всего	из них осуществлявшие деятельность в 2015 г.	всего	из них осуществлявшие деятельность в 2015 г.	всего	из них осуществлявшие деятельность в 2015 г.	всего	из них осуществлявшие деятельность в 2015 г.
Операции с недвижимым имуществом, аренда и предоставление услуг	10 521	8 423	-	-	10 521	8 423	10 488	8 390
Операции с недвижимым имуществом	4 184	3 516	-	-	4 184	3 516	4 168	3 500
подготовка к продаже, покупка и продажа собственного недвижимого имущества	175	91	-	-	175	91	174	90
подготовка к продаже собственного недвижимого имущества	63	34	-	-	63	34	63	34
покупка и продажа собственного недвижимого имущества	112	57	-	-	112	57	111	56
сдача внаем собственного недвижимого имущества	2 496	2 160	-	-	2 496	2 160	2 489	2 153
предоставление посреднических услуг, связанных с недвижимым имуществом	1 513	1 265	-	-	1 513	1 265	1 505	1 257
деятельность агентств по операциям с недвижимым имуществом	1 403	1 181	-	-	1 403	1 181	1 399	1 177
управление недвижимым имуществом	110	84	-	-	110	84	106	80
Аренда машин и оборудования без оператора; прокат бытовых изделий и предметов личного пользования	333	243	-	-	333	243	333	243
аренда легковых автомобилей	64	47	-	-	64	47	64	47
аренда прочих транспортных средств и оборудования	90	72	-	-	90	72	90	72
аренда прочих сухопутных транспортных средств и оборудования	87	70	-	-	87	70	87	70
аренда водных транспортных средств и оборудования	3	2	-	-	3	2	3	2
аренда воздушных транспортных средств и оборудования	-	-	-	-	-	-	-	-
аренда прочих машин и оборудования	129	100	-	-	129	100	129	100
аренда сельскохозяйственных машин и оборудования	1	1	-	-	1	1	1	1
аренда строительных машин и оборудования	43	32	-	-	43	32	43	32
аренда офисных машин и оборудования, включая вычислительную технику	5	3	-	-	5	3	5	3
аренда прочих машин и оборудования, не включенных в другие группировки	80	64	-	-	80	64	80	64
прокат бытовых изделий и предметов личного пользования	50	24	-	-	50	24	50	24
Деятельность, связанная с использованием вычислительной техники и информационных технологий	1 245	1 015	-	-	1 245	1 015	1 241	1 011
консультирование по аппаратным средствам вычислительной техники	87	73	-	-	87	73	87	73
разработка программного обеспечения и консультирование в этой области	535	453	-	-	535	453	532	450
разработка программного обеспечения	413	335	-	-	413	335	410	332



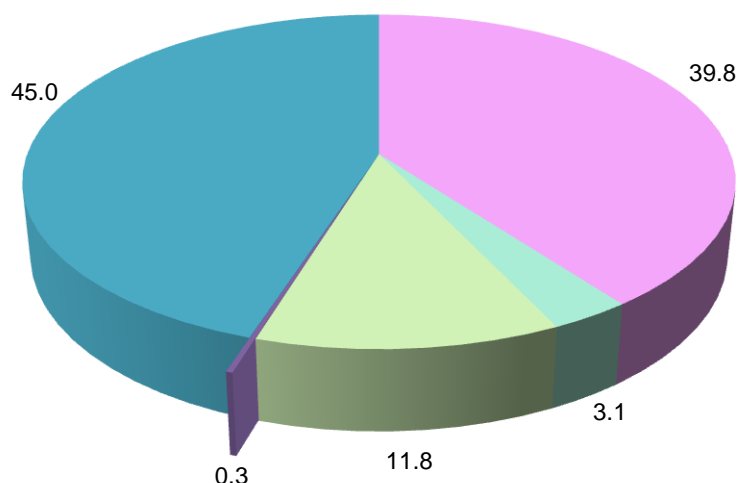
	Индивидуальные предприниматели		в том числе по категориям:					
			средние предприятия		малые предприятия			
	всего	из них осуществившие деятельность в 2015 г.	всего	из них осуществившие деятельность в 2015 г.	всего	из них осуществившие деятельность в 2015 г.	всего	из них микропредприятия
прочая деятельность по разработке программного обеспечения и консультированию в этой области	122	118	-	-	122	118	122	118
обработка данных	38	33	-	-	38	33	38	33
деятельность по созданию и использованию баз данных и информационных ресурсов, в том числе ресурсов сети Интернет	112	93	-	-	112	93	111	92
техническое обслуживание и ремонт офисных машин и вычислительной техники	229	177	-	-	229	177	229	177
прочая деятельность, связанная с использованием вычислительной техники и информационных технологий	244	186	-	-	244	186	244	186
Научные исследования и разработки	27	11	-	-	27	11	27	11
научные исследования и разработки в области естественных и технических наук	23	11	-	-	23	11	23	11
научные исследования и разработки в области общественных и гуманитарных наук	4	-	-	-	4	-	4	-
Предоставление прочих видов услуг	4 732	3 638	-	-	4 732	3 638	4 719	3 625
деятельность в области права, бухгалтерского учета и аудита; консультирование по вопросам коммерческой деятельности и управления предприятием	2 303	1 841	-	-	2 303	1 841	2 299	1 837
деятельность в области права	426	332	-	-	426	332	426	332
деятельность в области бухгалтерского учета и аудита	417	364	-	-	417	364	416	363
маркетинговые исследования и выявление общественного мнения	380	302	-	-	380	302	377	299
консультирование по вопросам коммерческой деятельности и управления	1 030	804	-	-	1 030	804	1 030	804
деятельность по управлению финансово-промышленными группами и холдинг-компаниями	50	39	-	-	50	39	50	39
деятельность в области архитектуры; инженерно-техническое проектирование; геолого-разведочные и геофизические работы; геодезическая и картографическая деятельность; деятельность в области стандартизации и метрологии; деятельность в области гидрометеорологии и смежных с ней областей; виды деятельности, связанные с решением технических задач, не включенные в другие группировки	240	191	-	-	240	191	240	191
технические испытания, исследования и сертификация	32	26	-	-	32	26	32	26
рекламная деятельность	404	304	-	-	404	304	403	303
трудоустройство и подбор персонала	53	33	-	-	53	33	52	32
проведение расследований и обеспечение безопасности	34	16	-	-	34	16	34	16



	Индивидуальные предприниматели		в том числе по категориям:					
			средние предприятия		малые предприятия			
	всего	из них осуществившие деятельность в 2015 г.	всего	из них осуществившие деятельность в 2015 г.	всего		из них микропредприятия	
					всего	из них осуществившие деятельность в 2015 г.	всего	из них осуществившие деятельность в 2015 г.
чистка и уборка производственных и жилых помещений, оборудования и транспортных средств	125	95	-	-	125	95	121	91
предоставление различных видов услуг	1 541	1 132	-	-	1 541	1 132	1 538	1 129
деятельность в области фотографии	274	202	-	-	274	202	274	202
упаковывание	15	11	-	-	15	11	14	10
предоставление секретарских, редакторских услуг и услуг по переводу	96	62	-	-	96	62	95	61
деятельность центров телефонного обслуживания	355	75	-	-	355	75	355	75
предоставление прочих деловых услуг, не включенных в другие группировки	801	782	-	-	801	782	800	781

4.56. Численность индивидуальных предпринимателей по виду экономической деятельности «Операции с недвижимым имуществом, аренда и предоставление услуг»

(в процентах к итогу)



- Операции с недвижимым имуществом
- Аренда машин и оборудования без оператора; прокат бытовых изделий и предметов личного пользования
- Деятельность, связанная с использованием вычислительной техники и информационных технологий
- Научные исследования и разработки
- Предоставление прочих видов услуг



4.57. Число замещенных рабочих мест по виду экономической деятельности «Операции с недвижимым имуществом, аренда и предоставление услуг»

(человек)

	Всего	из них:	
		наемными работниками	партнерами и помогающими членами семьи
Операции с недвижимым имуществом, аренда и предоставление услуг	11 829	3 032	374
Операции с недвижимым имуществом	5 222	1 556	150
подготовка к продаже, покупка и продажа собственного недвижимого имущества	132	37	4
подготовка к продаже собственного недвижимого имущества	49	15	-
покупка и продажа собственного недвижимого имущества	83	22	4
сдача внаем собственного недвижимого имущества	3 303	1 026	116
предоставление посреднических услуг, связанных с недвижимым имуществом	1 788	493	30
деятельность агентств по операциям с недвижимым имуществом	1 516	309	26
управление недвижимым имуществом	272	185	3
Аренда машин и оборудования без оператора; прокат бытовых изделий и предметов личного пользования	308	54	11
аренда легковых автомобилей	52	3	2
аренда прочих транспортных средств и оборудования	97	23	3
аренда прочих сухопутных транспортных средств и оборудования
аренда водных транспортных средств и оборудования
аренда воздушных транспортных средств и оборудования	-	-	-
аренда прочих машин и оборудования	118	15	3
аренда сельскохозяйственных машин и оборудования
аренда строительных машин и оборудования	42	8	2
аренда офисных машин и оборудования, включая вычислительную технику	...	-	-
аренда прочих машин и оборудования, не включенных в другие группировки	72
прокат бытовых изделий и предметов личного пользования	40	13	3
Деятельность, связанная с использованием вычислительной техники и информационных технологий	1 301	240	47
консультирование по аппаратным средствам вычислительной техники	76	2	1
разработка программного обеспечения и консультирование в этой области	597	120	25
разработка программного обеспечения	462	105	22
прочая деятельность по разработке программного обеспечения и консультированию в этой области	136	14	3
обработка данных	36	1	2
деятельность по созданию и использованию баз данных и информационных ресурсов, в том числе ресурсов сети Интернет	120	26	1

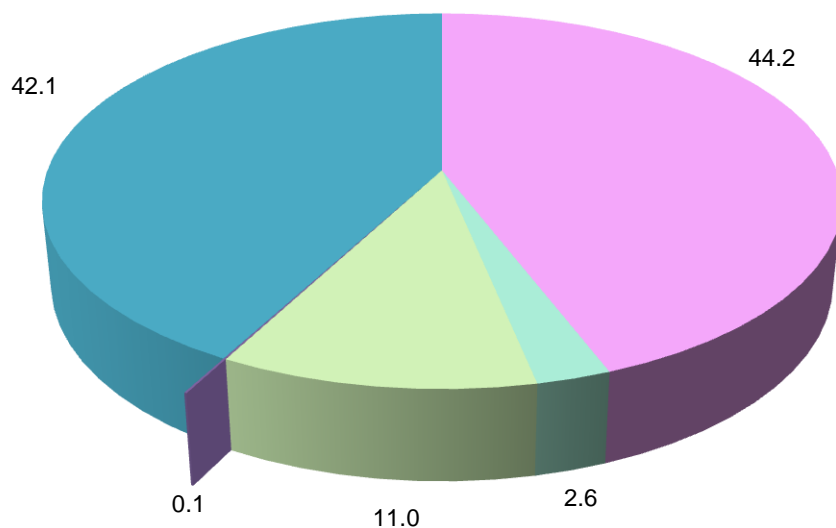


	Всего	из них:	
		наемными работниками	патнерами и помогающими членами семьи
техническое обслуживание и ремонт офисных машин и вычислительной техники	237	53	7
прочая деятельность, связанная с использованием вычислительной техники и информационных технологий	234	37	11
Научные исследования и разработки	11	-	-
научные исследования и разработки в области естественных и технических наук	11	-	-
научные исследования и разработки в области общественных и гуманитарных наук	-	-	-
Предоставление прочих видов услуг	4 986	1 182	166
деятельность в области права, бухгалтерского учета и аудита; консультирование по вопросам коммерческой деятельности и управления предприятием	2 277	375	61
деятельность в области права	403	61	10
деятельность в области бухгалтерского учета и аудита	521	141	16
маркетинговые исследования и выявление общественного мнения	412	101	9
консультирование по вопросам коммерческой деятельности и управления	888	58	26
деятельность по управлению финансово-промышленными группами и холдинг-компаниями	53	14	-
деятельность в области архитектуры; инженерно-техническое проектирование; геолого-разведочные и геофизические работы; геодезическая и картографическая деятельность; деятельность в области стандартизации и метрологии; деятельность в области гидрометеорологии и смежных с ней областях; виды деятельности, связанные с решением технических задач, не включенные в другие группировки	259	46	23
технические испытания, исследования и сертификация	42	16	-
рекламная деятельность	403	75	24
трудоустройство и подбор персонала	63	30	-
проведение расследований и обеспечение безопасности	28	12	-
чистка и уборка производственных и жилых помещений, оборудования и транспортных средств	452	342	15
предоставление различных видов услуг	1 462	287	43
деятельность в области фотографии	289	72	15
упаковывание	38	26	1
предоставление секретарских, редакторских услуг и услуг по переводу	93	31	-
деятельность центров телефонного обслуживания	76	1	-
предоставление прочих деловых услуг, не включенных в другие группировки	966	157	27



4.58. Число замещенных рабочих мест по виду экономической деятельности «Операции с недвижимым имуществом, аренда и предоставление услуг»

(в процентах к итогу)



- Операции с недвижимым имуществом
- Аренда машин и оборудования без оператора; прокат бытовых изделий и предметов личного пользования
- Деятельность, связанная с использованием вычислительной техники и информационных технологий
- Научные исследования и разработки
- Предоставление прочих видов услуг



4.59. Выручка от реализации товаров (работ, услуг) по виду экономической деятельности «Операции с недвижимым имуществом, аренда и предоставление услуг»

(тысяч рублей)

	Всего	В расчете на 1 предприятие, осуществлявшее деятельность в 2015 году
Операции с недвижимым имуществом, аренда и предоставление услуг	23 625 279.8	2 804.9
Операции с недвижимым имуществом	14 214 535.5	4 042.8
подготовка к продаже, покупка и продажа собственного недвижимого имущества	1 432 053.1	15 736.8
подготовка к продаже собственного недвижимого имущества	324 755.5	9 551.6
покупка и продажа собственного недвижимого имущества	1 107 297.6	19 426.3
сдача внаем собственного недвижимого имущества	9 718 944.2	4 499.5
предоставление посреднических услуг, связанных с недвижимым имуществом	3 063 538.2	2 421.8
деятельность агентств по операциям с недвижимым имуществом	2 712 532.1	2 296.8
управление недвижимым имуществом	351 006.1	4 178.6
Аренда машин и оборудования без оператора; прокат бытовых изделий и предметов личного пользования	850 828.7	3 501.4
аренда легковых автомобилей	89 050.2	1 894.7
аренда прочих транспортных средств и оборудования	298 811.2	4 150.2
аренда прочих сухопутных транспортных средств и оборудования
аренда водных транспортных средств и оборудования
аренда воздушных транспортных средств и оборудования	-	-
аренда прочих машин и оборудования	428 665.2	4 286.7
аренда сельскохозяйственных машин и оборудования
аренда строительных машин и оборудования	76 414.6	2 388.0
аренда офисных машин и оборудования, включая вычислительную технику
аренда прочих машин и оборудования, не включенных в другие группировки	348 136.2	5 439.6
прокат бытовых изделий и предметов личного пользования	34 302.1	1 429.3
Деятельность, связанная с использованием вычислительной техники и информационных технологий	1 988 504.0	1 959.1
консультирование по аппаратным средствам вычислительной техники	108 466.1	1 485.8
разработка программного обеспечения и консультирование в этой области	1 245 880.0	2 750.3
разработка программного обеспечения	986 394.8	2 944.5
прочая деятельность по разработке программного обеспечения и консультированию в этой области	259 485.2	2 199.0
обработка данных	48 730.0	1 476.7
деятельность по созданию и использованию баз данных и информационных ресурсов, в том числе ресурсов сети Интернет	172 278.0	1 852.5
техническое обслуживание и ремонт офисных машин и вычислительной техники	204 628.3	1 156.1
прочая деятельность, связанная с использованием вычислительной техники и информационных технологий	208 521.6	1 121.1

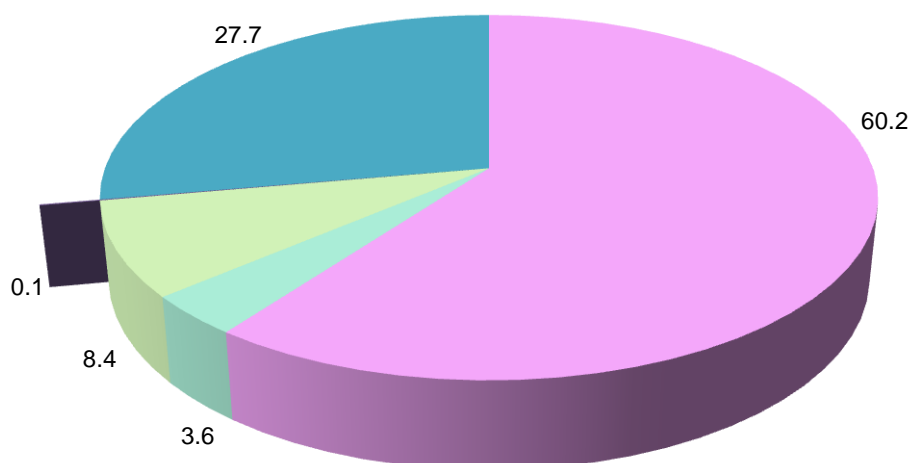


	Всего	В расчете на 1 предприятие, осуществлявшее деятельность в 2015 году
Научные исследования и разработки	19 117.1	1 737.9
научные исследования и разработки в области естественных и технических наук	19 117.1	1 737.9
научные исследования и разработки в области общественных и гуманитарных наук	-	-
Предоставление прочих видов услуг	6 552 294.5	1 801.1
деятельность в области права, бухгалтерского учета и аудита; консультирование по вопросам коммерческой деятельности и управления предприятием	3 618 035.2	1 965.3
деятельность в области права	635 564.4	1 914.4
деятельность в области бухгалтерского учета и аудита	594 173.3	1 632.3
маркетинговые исследования и выявление общественного мнения	615 757.6	2 038.9
консультирование по вопросам коммерческой деятельности и управления	1 535 662.5	1 910.0
деятельность по управлению финансово-промышленными группами и холдинг-компаниями	236 877.4	6 073.8
деятельность в области архитектуры; инженерно-техническое проектирование; геолого-разведочные и геофизические работы; геодезическая и картографическая деятельность; деятельность в области стандартизации и метрологии; деятельность в области гидрометеорологии и смежных с ней областях; виды деятельности, связанные с решением технических задач, не включенные в другие группировки	323 676.8	1 694.6
технические испытания, исследования и сертификация	55 883.5	2 149.4
рекламная деятельность	767 485.8	2 524.6
трудоустройство и подбор персонала	55 110.2	1 670.0
проведение расследований и обеспечение безопасности	11 268.7	704.3
чистка и уборка производственных и жилых помещений, оборудования и транспортных средств	355 221.8	3 739.2
предоставление различных видов услуг	1 365 612.5	1 206.4
деятельность в области фотографии	131 788.8	652.4
упаковывание	47 127.6	4 284.3
предоставление секретарских, редакторских услуг и услуг по переводу	47 756.3	770.3
деятельность центров телефонного обслуживания	38 387.4	511.8
предоставление прочих деловых услуг, не включенных в другие группировки	1 100 552.4	1 407.4



4.60. Выручка от реализации товаров (работ, услуг) по виду экономической деятельности «Операции с недвижимым имуществом, аренда и предоставление услуг»

(в процентах к итогу)



- Операции с недвижимым имуществом
- Аренда машин и оборудования без оператора; прокат бытовых изделий и предметов личного пользования
- Деятельность, связанная с использованием вычислительной техники и информационных технологий
- Научные исследования и разработки
- Предоставление прочих видов услуг



4.61. Основные фонды и инвестиции в основной капитал по виду экономической деятельности «Операции с недвижимым имуществом, аренда и предоставление услуг»

(тысяч рублей)

	Основные фонды по полной учетной стоимости на конец года	Инвестиции в основной капитал
Операции с недвижимым имуществом, аренда и предоставление услуг	25 613 351	2 033 043
Операции с недвижимым имуществом	23 379 369	1 825 299
подготовка к продаже, покупка и продажа собственного недвижимого имущества	310 992	19 906
подготовка к продаже собственного недвижимого имущества	94 531	-
покупка и продажа собственного недвижимого имущества	216 461	19 906
сдача внаем собственного недвижимого имущества	22 766 772	1 781 897
предоставление посреднических услуг, связанных с недвижимым имуществом	301 605	23 496
деятельность агентств по операциям с недвижимым имуществом	162 144	7 632
управление недвижимым имуществом	139 461	15 864
Аренда машин и оборудования без оператора; прокат бытовых изделий и предметов личного пользования	1 226 427	156 259
аренда легковых автомобилей	114 084	20 147
аренда прочих транспортных средств и оборудования	488 707	73 242
аренда прочих сухопутных транспортных средств и оборудования
аренда водных транспортных средств и оборудования
аренда воздушных транспортных средств и оборудования	-	-
аренда прочих машин и оборудования	615 829	62 870
аренда сельскохозяйственных машин и оборудования
аренда строительных машин и оборудования	122 221	...
аренда офисных машин и оборудования, включая вычислительную технику	...	-
аренда прочих машин и оборудования, не включенных в другие группировки	488 718	39 197
прокат бытовых изделий и предметов личного пользования	7 807	-
Деятельность, связанная с использованием вычислительной техники и информационных технологий	137 929	4 019
консультирование по аппаратным средствам вычислительной техники	792	-
разработка программного обеспечения и консультирование в этой области	37 838	2 673
разработка программного обеспечения	29 183	626
прочая деятельность по разработке программного обеспечения и консультированию в этой области	8 655	2 047
обработка данных	3 754	-
деятельность по созданию и использованию баз данных и информационных ресурсов, в том числе ресурсов сети Интернет	65	-
техническое обслуживание и ремонт офисных машин и вычислительной техники	37 069	1 050
прочая деятельность, связанная с использованием вычислительной техники и информационных технологий	58 411	296
Научные исследования и разработки	-	-

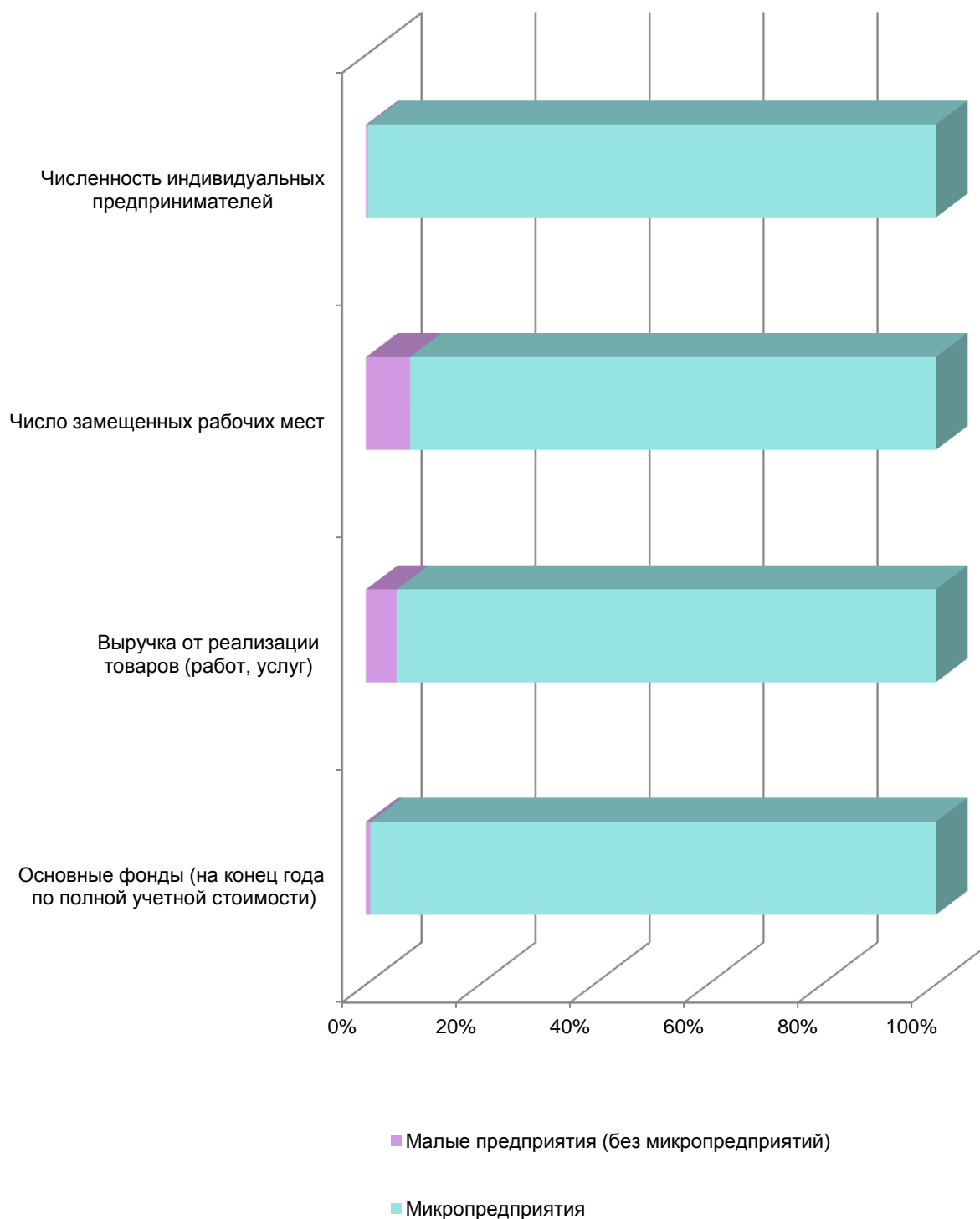


	Основные фонды по полной учетной стоимости на конец года	Инвестиции в основной капитал
научные исследования и разработки в области естественных и технических наук	-	-
научные исследования и разработки в области общественных и гуманитарных наук	-	-
Предоставление прочих видов услуг	869 626	47 466
деятельность в области права, бухгалтерского учета и аудита; консультирование по вопросам коммерческой деятельности и управления предприятием	424 075	18 575
деятельность в области права	182 415	6 000
деятельность в области бухгалтерского учета и аудита	68 460	54
маркетинговые исследования и выявление общественного мнения	2 854	229
консультирование по вопросам коммерческой деятельности и управления	160 446	9 592
деятельность по управлению финансово-промышленными группами и холдинг-компаниями	9 900	2 700
деятельность в области архитектуры; инженерно-техническое проектирование; геолого-разведочные и геофизические работы; геодезическая и картографическая деятельность; деятельность в области стандартизации и метрологии; деятельность в области гидрометеорологии и смежных с ней областях; виды деятельности, связанные с решением технических задач, не включенные в другие группировки	9 861	185
технические испытания, исследования и сертификация	5 790	-
рекламная деятельность	43 907	1 255
трудоустройство и подбор персонала	-	-
проведение расследований и обеспечение безопасности	-	-
чистка и уборка производственных и жилых помещений, оборудования и транспортных средств	10 072	300
предоставление различных видов услуг	375 921	27 151
деятельность в области фотографии	24 631	898
упаковывание	15 660	394
предоставление секретарских, редакторских услуг и услуг по переводу	1 501	-
деятельность центров телефонного обслуживания	63	63
предоставление прочих деловых услуг, не включенных в другие группировки	334 066	25 796



4.62. Основные показатели деятельности по виду экономической деятельности «Операции с недвижимым имуществом, аренда и предоставление услуг»

(в процентах)

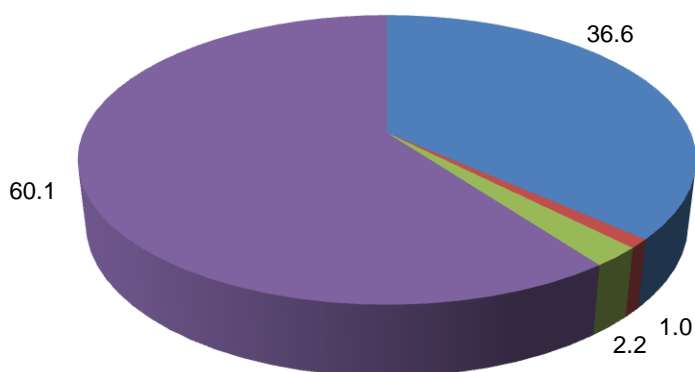


ОБРАЗОВАНИЕ

4.63. Численность индивидуальных предпринимателей по виду экономической деятельности «Образование» (человек)

	Индивидуальные предприниматели		в том числе по категориям:					
			средние предприятия		малые предприятия			
	всего	из них осуществлявшие деятельность в 2015 г.	всего	из них осуществлявшие деятельность в 2015 г.	всего		из них микропредприятия	
				всего	из них осуществлявшие деятельность в 2015 г.	всего	из них осуществлявшие деятельность в 2015 г.	
Образование	494	346	-	-	494	346	494	346
Дошкольное и начальное общее образование	181	136	-	-	181	136	181	136
Основное общее, среднее (полное) общее, начальное профессиональное образование и среднее профессиональное образование	5	4	-	-	5	4	5	4
основное общее и среднее (полное) общее образование	-	-	-	-	-	-	-	-
начальное и среднее профессиональное образование	5	4	-	-	5	4	5	4
Высшее профессиональное образование	11	6	-	-	11	6	11	6
Образование для взрослых и прочие виды образования	297	200	-	-	297	200	297	200
обучение водителей транспортных средств	59	35	-	-	59	35	59	35
образование для взрослых и прочие виды образования, не включенные в другие группировки	238	165	-	-	238	165	238	165

4.64. Численность индивидуальных предпринимателей по виду экономической деятельности «Образование» (в процентах к итогу)



- Дошкольное и начальное общее образование
- Основное общее, среднее (полное) общее, начальное профессиональное образование и среднее профессиональное образование
- Высшее профессиональное образование
- Образование для взрослых и прочие виды образования



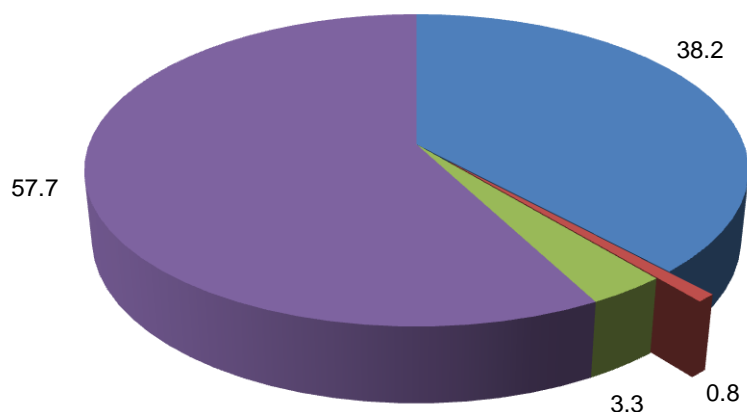
4.65. Число замещенных рабочих мест по виду экономической деятельности «Образование»

(человек)

	Всего	из них:	
		наемными работниками	партнерами и помогающими членами семьи
Образование	485	114	25
Дошкольное и начальное общее образование	185	40	9
Основное общее, среднее (полное) общее, начальное профессиональное образование и среднее профессиональное образование	4	-	-
основное общее и среднее (полное) общее образование	-	-	-
начальное и среднее профессиональное образование	4	-	-
Высшее профессиональное образование	16	9	1
Образование для взрослых и прочие виды образования	280	65	15
обучение водителей транспортных средств	35	-	-
образование для взрослых и прочие виды образования, не включенные в другие группировки	245	65	15

4.66. Число замещенных рабочих мест по виду экономической деятельности «Образование»

(в процентах к итогу)



- Дошкольное и начальное общее образование
- Основное общее, среднее (полное) общее, начальное профессиональное образование и среднее профессиональное образование
- Высшее профессиональное образование
- Образование для взрослых и прочие виды образования



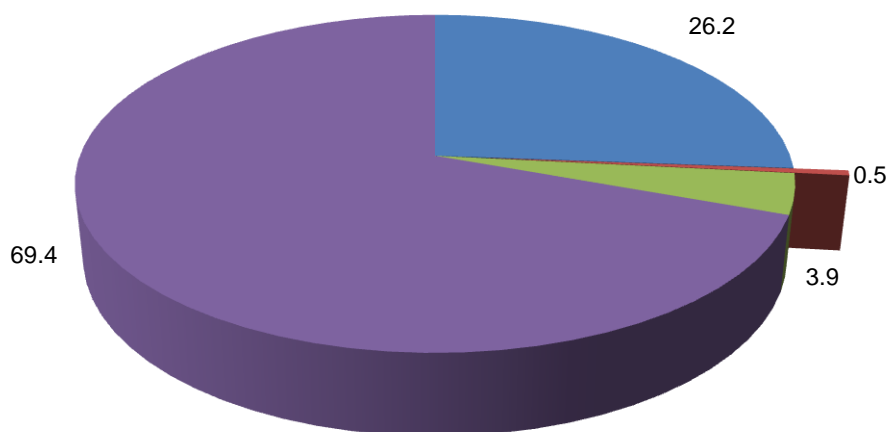
4.67. Выручка от реализации товаров (работ, услуг) по виду экономической деятельности «Образование»

(тысяч рублей)

	Всего	В расчете на 1 предприятие, осуществлявшее деятельность в 2015 году
Образование	282 608.3	816.8
Дошкольное и начальное общее образование	73 993.1	544.1
Основное общее, среднее (полное) общее, начальное профессиональное образование и среднее профессиональное образование	1 343.5	335.9
основное общее и среднее (полное) общее образование	-	-
начальное и среднее профессиональное образование	1 343.5	335.9
Высшее профессиональное образование	10 946.0	1 824.3
Образование для взрослых и прочие виды образования	196 325.7	981.6
обучение водителей транспортных средств	10 094.3	288.4
образование для взрослых и прочие виды образования, не включенные в другие группировки	186 231.4	1 128.7

4.68. Выручка от реализации товаров (работ, услуг) по виду экономической деятельности «Образование»

(в процентах к итогу)



- Дошкольное и начальное общее образование
- Основное общее, среднее (полное) общее, начальное профессиональное образование и среднее профессиональное образование
- Высшее профессиональное образование
- Образование для взрослых и прочие виды образования



4.69. Основные фонды и инвестиции в основной капитал по виду экономической деятельности «Образование»

(тысяч рублей)

	Основные фонды по полной учетной стоимости на конец года	Инвестиции в основной капитал
Образование	31 318	882
Дошкольное и начальное общее образование	1 711	841
Основное общее, среднее (полное) общее, начальное профессиональное образование и среднее профессиональное образование	-	-
основное общее и среднее (полное) общее образование	-	-
начальное и среднее профессиональное образование	-	-
Высшее профессиональное образование	-	-
Образование для взрослых и прочие виды образования	29 607	41
обучение водителей транспортных средств	1 590	-
образование для взрослых и прочие виды образования, не включенные в другие группировки	28 017	41



ЗДРАВООХРАНЕНИЕ И ПРЕДОСТАВЛЕНИЕ СОЦИАЛЬНЫХ УСЛУГ

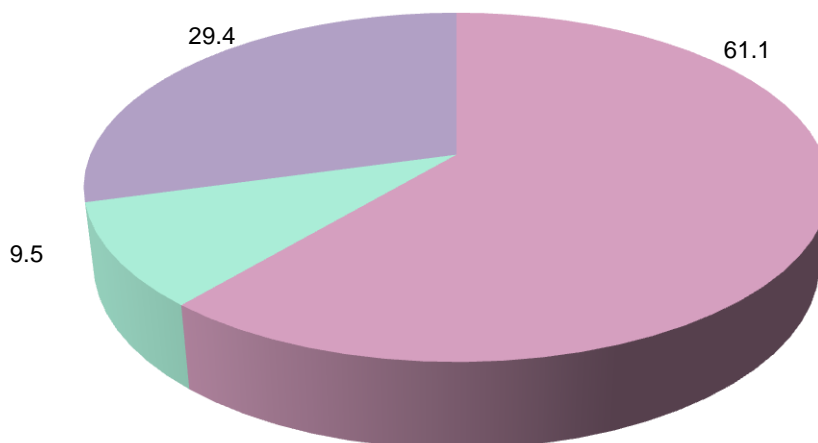
4.70. Численность индивидуальных предпринимателей по виду экономической деятельности «Здравоохранение и предоставление социальных услуг»

(человек)

	Индивидуальные предприниматели		в том числе по категориям:					
			средние предприятия		малые предприятия			
	всего	из них осуществлявшие деятельность в 2015 г.	всего	из них осуществлявшие деятельность в 2015 г.	всего		из них микропредприятия	
					всего	из них осуществлявшие деятельность в 2015 г.	всего	из них осуществлявшие деятельность в 2015 г.
Здравоохранение и предоставление социальных услуг	283	195	-	-	283	195	281	193
Деятельность в области здравоохранения	173	123	-	-	173	123	173	123
деятельность лечебных учреждений	-	-	-	-	-	-	-	-
врачебная практика	70	51	-	-	70	51	70	51
стоматологическая практика	53	37	-	-	53	37	53	37
прочая деятельность по охране здоровья	50	35	-	-	50	35	50	35
Ветеринарная деятельность	27	23	-	-	27	23	25	21
Предоставление социальных услуг	83	49	-	-	83	49	83	49
предоставление социальных услуг с обеспечением проживания	1	-	-	-	1	-	1	-
предоставление социальных услуг без обеспечения проживания	82	49	-	-	82	49	82	49

4.71. Численность индивидуальных предпринимателей по виду экономической деятельности «Здравоохранение и предоставление социальных услуг»

(в процентах к итогу)



- Деятельность в области здравоохранения
- Ветеринарная деятельность
- Предоставление социальных услуг



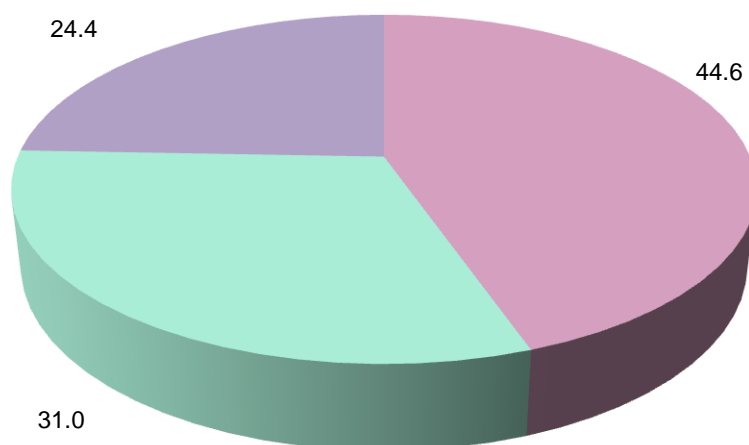
4.72. Число замещенных рабочих мест по виду экономической деятельности «Здравоохранение и предоставление социальных услуг»

(человек)

	Всего	из них:	
		наемными работниками	партнерами и помогающими членами семьи
Здравоохранение и предоставление социальных услуг	379	175	8
Деятельность в области здравоохранения	169	41	5
деятельность лечебных учреждений	-	-	-
врачебная практика	74	20	3
стоматологическая практика	56	18	1
прочая деятельность по охране здоровья	40	4	1
Ветеринарная деятельность	117	94	-
Предоставление социальных услуг	92	40	3
предоставление социальных услуг с обеспечением проживания	-	-	-
предоставление социальных услуг без обеспечения проживания	92	40	3

4.73. Число замещенных рабочих мест по виду экономической деятельности «Здравоохранение и предоставление социальных услуг»

(в процентах к итогу)



- Деятельность в области здравоохранения
- Ветеринарная деятельность
- Предоставление социальных услуг



4.74. Выручка от реализации товаров (работ, услуг) по виду экономической деятельности «Здравоохранение и предоставление социальных услуг»

(тысяч рублей)

	Всего	В расчете на 1 предприятие, осуществлявшее деятельность в 2015 году
Здравоохранение и предоставление социальных услуг	188 158.5	964.9
Деятельность в области здравоохранения	82 995.5	674.8
деятельность лечебных учреждений	-	-
врачебная практика	53 523.5	1 049.5
стоматологическая практика	19 409.7	524.6
прочая деятельность по охране здоровья	10 062.3	287.5
Ветеринарная деятельность	76 941.3	3 345.3
Предоставление социальных услуг	28 221.7	576.0
предоставление социальных услуг с обеспечением проживания	-	-
предоставление социальных услуг без обеспечения проживания	28 221.7	576.0

4.75. Выручка от реализации товаров (работ, услуг) по виду экономической деятельности «Здравоохранение и предоставление социальных услуг»

(в процентах к итогу)



4.76. Основные фонды и инвестиции в основной капитал по виду экономической деятельности «Здравоохранение и предоставление социальных услуг»

(тысяч рублей)

	Основные фонды по полной учетной стоимости на конец года	Инвестиции в основной капитал
Здравоохранение и предоставление социальных услуг	50 028	7 628
Деятельность в области здравоохранения	29 127	920
деятельность лечебных учреждений	-	-
врачебная практика	20 109	350
стоматологическая практика	6 945	570
прочая деятельность по охране здоровья	2 073	-
Ветеринарная деятельность	16 886	6 708
Предоставление социальных услуг	4 015	-
предоставление социальных услуг с обеспечением проживания	-	-
предоставление социальных услуг без обеспечения проживания	4015	-



ПРЕДОСТАВЛЕНИЕ ПРОЧИХ КОММУНАЛЬНЫХ, СОЦИАЛЬНЫХ И ПЕРСОНАЛЬНЫХ УСЛУГ

4.77. Численность индивидуальных предпринимателей по виду экономической деятельности «Предоставление прочих коммунальных, социальных и персональных услуг»

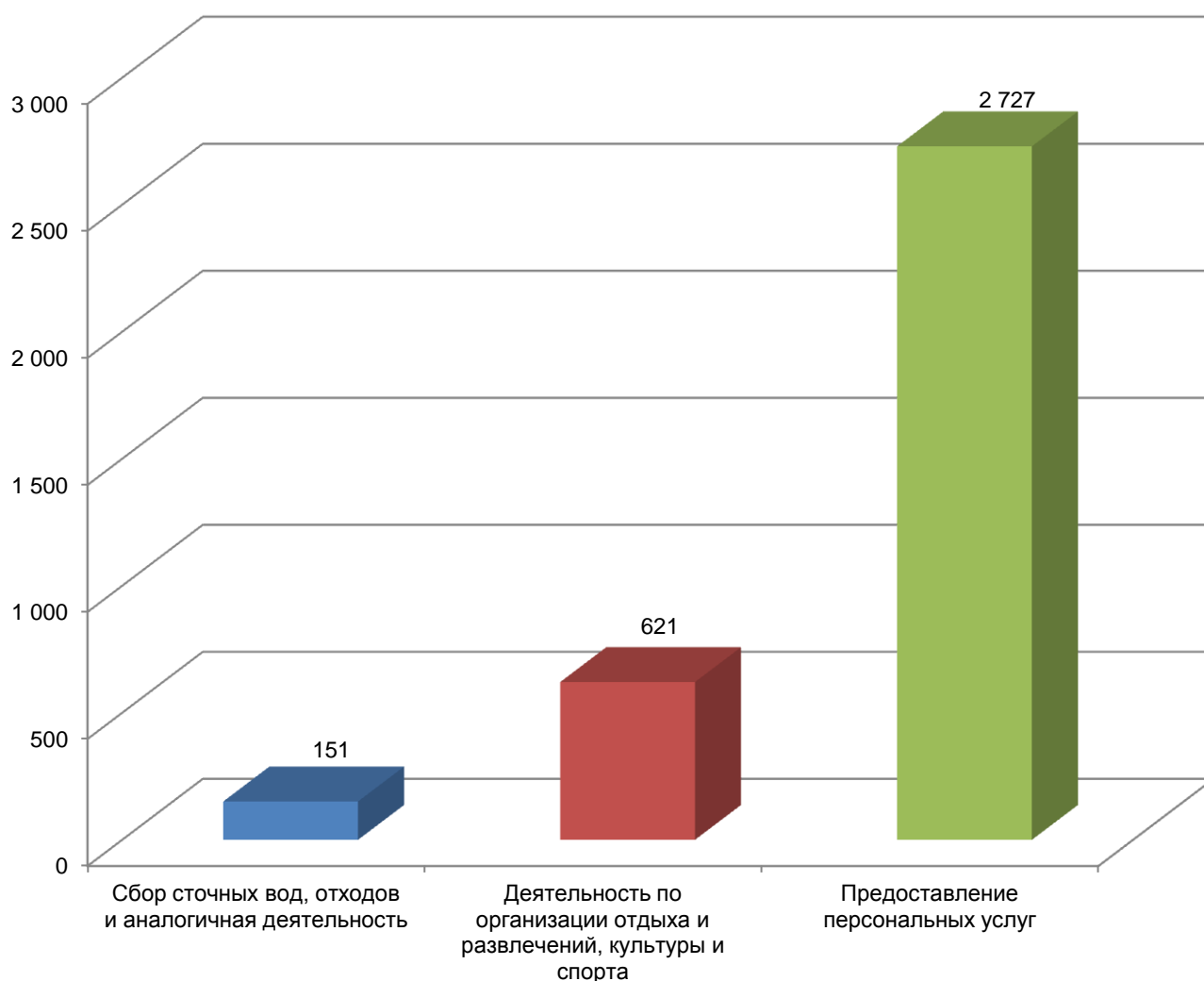
(человек)

	Индивидуальные предприниматели		в том числе по категориям:					
			средние предприятия		малые предприятия			
	всево	из них осуществившие деятельность в 2015 г.	всево	из них осуществившие деятельность в 2015 г.	всево		из них микропредприятия	
					всево	из них осуществившие деятельность в 2015 г.	всево	из них осуществившие деятельность в 2015 г.
Предоставление прочих коммунальных, социальных и персональных услуг	3 502	2 617	-	-	3 502	2 617	3 489	2 604
Сбор сточных вод, отходов и аналогичная деятельность	151	121	-	-	151	121	149	119
сбор и обработка сточных вод	74	56	-	-	74	56	72	54
сбор и обработка прочих отходов	24	21	-	-	24	21	24	21
уборка территории, восстановление после загрязнения и аналогичная деятельность	53	44	-	-	53	44	53	44
Деятельность общественных объединений	3	-	-	-	3	-	3	-
деятельность коммерческих, предпринимательских и профессиональных организаций	2	-	-	-	2	-	2	-
деятельность коммерческих и предпринимательских организаций	2	-	-	-	2	-	2	-
Деятельность по организации отдыха и развлечений, культуры и спорта	621	407	-	-	621	407	620	406
деятельность, связанная с производством, прокатом и показом фильмов	40	31	-	-	40	31	40	31
производство фильмов	28	21	-	-	28	21	28	21
прокат фильмов	5	4	-	-	5	4	5	4
показ фильмов	7	6	-	-	7	6	7	6
деятельность в области радиовещания и телевидения	7	7	-	-	7	7	7	7
прочая зрелищно-развлекательная деятельность	213	131	-	-	213	131	212	130
деятельность в области искусства	86	57	-	-	86	57	85	56
деятельность концертных и театральных залов	3	-	-	-	3	-	3	-
деятельность ярмарок и парков с аттракционами	5	-	-	-	5	-	5	-
прочая зрелищно-развлекательная деятельность	119	74	-	-	119	74	119	74
деятельность информационных агентств	33	27	-	-	33	27	33	27
прочая деятельность в области культуры	8	2	-	-	8	2	8	2
деятельность библиотек, архивов, учреждений клубного типа	8	2	-	-	8	2	8	2
деятельность музеев и охрана исторических мест и зданий	-	-	-	-	-	-	-	-
деятельность ботанических садов, зоопарков и заповедников	-	-	-	-	-	-	-	-
деятельность в области спорта	211	114	-	-	211	114	211	114
деятельность спортивных объектов	18	12	-	-	18	12	18	12
прочая деятельность в области спорта	193	102	-	-	193	102	193	102
прочая деятельность по организации отдыха и развлечений	109	95	-	-	109	95	109	95
деятельность по организации азартных игр	4	-	-	-	4	-	4	-



	Индивидуальные предприниматели		в том числе по категориям:					
			средние предприятия		малые предприятия			
	всего	из них осуществившие	всего	из них осуществившие	всего		из них осуществившие	
					всего	из них осуществившие	всего	из них осуществившие
прочая деятельность по организации отдыха и развлечений, не включенная в другие группировки	105	95	-	-	105	95	105	95
Предоставление персональных услуг	2 727	2 089	-	-	2 727	2 089	2 717	2 079
стирка, химическая чистка и окрашивание текстильных и меховых изделий	30	24	-	-	30	24	29	23
предоставление услуг парикмахерскими и салонами красоты	2 022	1 612	-	-	2 022	1 612	2 017	1 607
организация похорон и предоставление связанных с ними услуг	73	66	-	-	73	66	73	66
физкультурно-оздоровительная деятельность	243	146	-	-	243	146	241	144
предоставление прочих персональных услуг	359	241	-	-	359	241	357	239

4.78. Численность индивидуальных предпринимателей по виду экономической деятельности «Предоставление прочих коммунальных, социальных и персональных услуг»
(человек)



4.79. Число замещенных рабочих мест по виду экономической деятельности «Предоставление прочих коммунальных, социальных и персональных услуг»

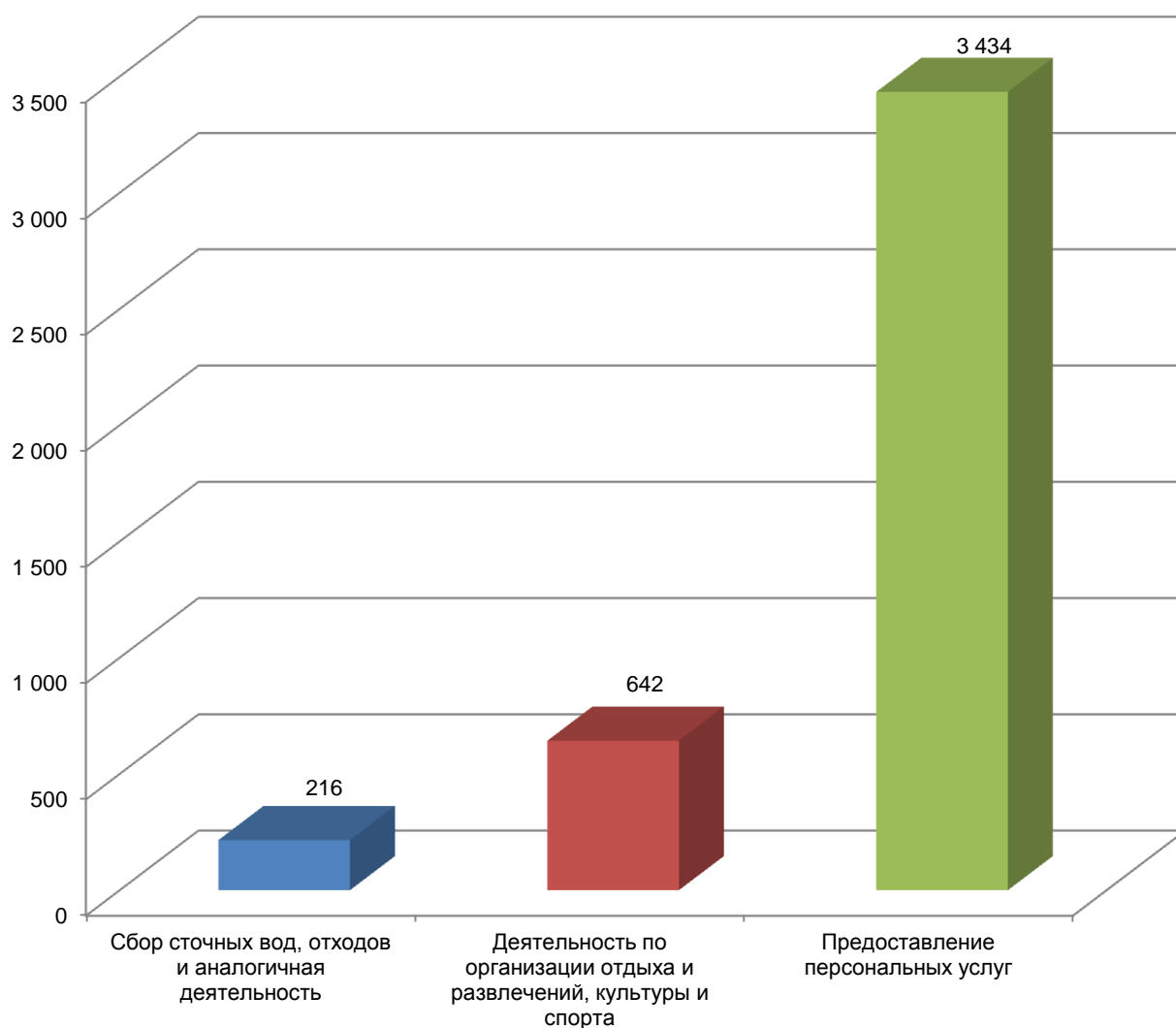
(человек)

	Всего	из них:	
		наемными работниками	партнерами и помогающими членами семьи
Предоставление прочих коммунальных, социальных и персональных услуг	4 292	1 510	165
Сбор сточных вод, отходов и аналогичная деятельность	216	84	11
сбор и обработка сточных вод	107	50	1
сбор и обработка прочих отходов	41	16	4
уборка территории, восстановление после загрязнения и аналогичная деятельность	68	18	6
Деятельность по организации отдыха и развлечений, культуры и спорта	642	184	51
деятельность, связанная с производством, прокатом и показом фильмов	35	...	2
производство фильмов	23	...	1
прокат фильмов	4	-	-
показ фильмов	7	-	1
деятельность в области радиовещания и телевидения	...	-	-
прочая зрелищно-развлекательная деятельность	206	60	14
деятельность в области искусства	83	22	4
деятельность концертных и театральных залов	-	-	-
деятельность ярмарок и парков с аттракционами	-	-	-
прочая зрелищно-развлекательная деятельность	123	38	10
деятельность информационных агентств	44	16	...
прочая деятельность в области культуры
деятельность библиотек, архивов, учреждений клубного типа
деятельность музеев и охрана исторических мест и зданий	-	-	-
деятельность ботанических садов, зоопарков и заповедников	-	-	-
деятельность в области спорта	181	54	13
деятельность спортивных объектов	31	16	3
прочая деятельность в области спорта	150	38	10
прочая деятельность по организации отдыха и развлечений	169	53	20
деятельность по организации азартных игр	-	-	-
прочая деятельность по организации отдыха и развлечений, не включенная в другие группировки	169	53	20
Предоставление персональных услуг	3 434	1 242	103
стирка, химическая чистка и окрашивание текстильных и меховых изделий	101	75	2
предоставление услуг парикмахерскими и салонами красоты	2 427	758	57
организация похорон и предоставление связанных с ними услуг	224	139	19
физкультурно-оздоровительная деятельность	318	156	16
предоставление прочих персональных услуг	364	115	8



4.80. Число замещенных рабочих мест по виду экономической деятельности «Предоставление прочих коммунальных, социальных и персональных услуг»

(человек)



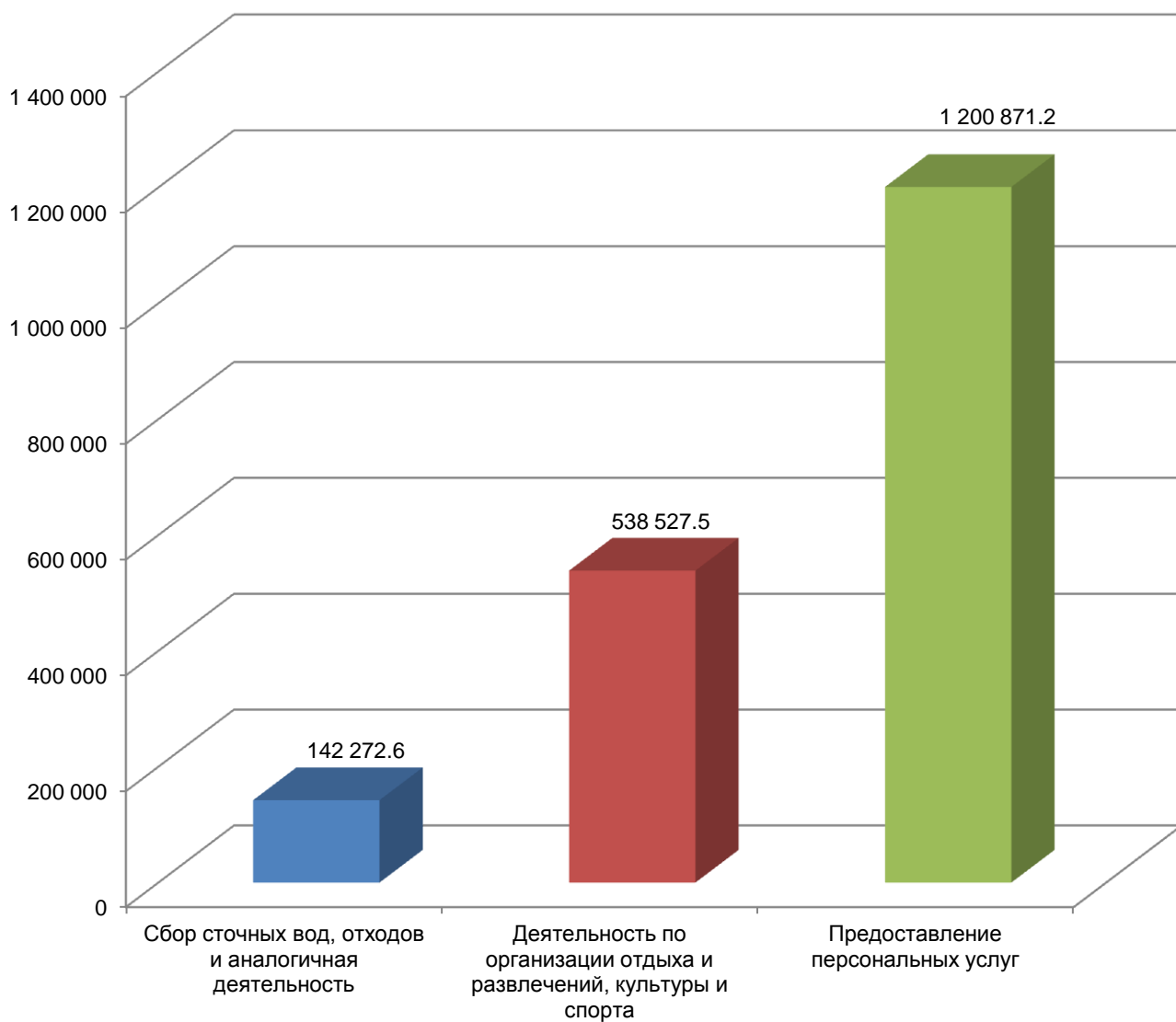
4.81. Выручка от реализации товаров (работ, услуг) по виду экономической деятельности «Предоставление прочих коммунальных, социальных и персональных услуг»

(тысяч рублей)

	Всего	В расчете на 1 предприятие, осуществлявшее деятельность в 2015 году
Предоставление прочих коммунальных, социальных и персональных услуг	1 881 671.3	719.0
Сбор сточных вод, отходов и аналогичная деятельность	142 272.6	1 175.8
сбор и обработка сточных вод	51 512.9	919.9
сбор и обработка прочих отходов	34 926.7	1 663.2
уборка территории, восстановление после загрязнения и аналогичная деятельность	55 833.0	1 268.9
Деятельность по организации отдыха и развлечений, культуры и спорта	538 527.5	1 323.2
деятельность, связанная с производством, прокатом и показом фильмов	45 890.0	1 480.3
производство фильмов	33 430.5	1 591.9
прокат фильмов	2 310.8	577.7
показ фильмов	10 148.7	1 691.5
деятельность в области радиовещания и телевидения
прочая зрелищно-развлекательная деятельность	217 570.2	1 660.8
деятельность в области искусства	111 081.4	1 948.8
деятельность концертных и театральных залов	-	-
деятельность ярмарок и парков с аттракционами	-	-
прочая зрелищно-развлекательная деятельность	106 488.8	1 439.0
деятельность информационных агентств	26 294.4	973.9
прочая деятельность в области культуры
деятельность библиотек, архивов, учреждений клубного типа
деятельность музеев и охрана исторических мест и зданий	-	-
деятельность ботанических садов, зоопарков и заповедников	-	-
деятельность в области спорта
деятельность спортивных объектов	30 047.3	2 503.9
прочая деятельность в области спорта
прочая деятельность по организации отдыха и развлечений	143 789.6	1 513.6
деятельность по организации азартных игр	-	-
прочая деятельность по организации отдыха и развлечений, не включенная в другие группировки	143 789.6	1 513.6
Предоставление персональных услуг	1 200 871.2	574.9
стирка, химическая чистка и окрашивание текстильных и меховых изделий	114 906.7	4 787.8
предоставление услуг парикмахерскими и салонами красоты	742 212.2	460.4
организация похорон и предоставление связанных с ними услуг	86 411.3	1 309.3
физкультурно-оздоровительная деятельность	104 719.1	717.3
предоставление прочих персональных услуг	152 621.9	633.3



4.82. Выручка от реализации товаров (работ, услуг) по виду экономической деятельности «Предоставление прочих коммунальных, социальных и персональных услуг»
(тысяч рублей)



4.83. Основные фонды и инвестиции в основной капитал по виду экономической деятельности «Предоставление прочих коммунальных, социальных и персональных услуг»

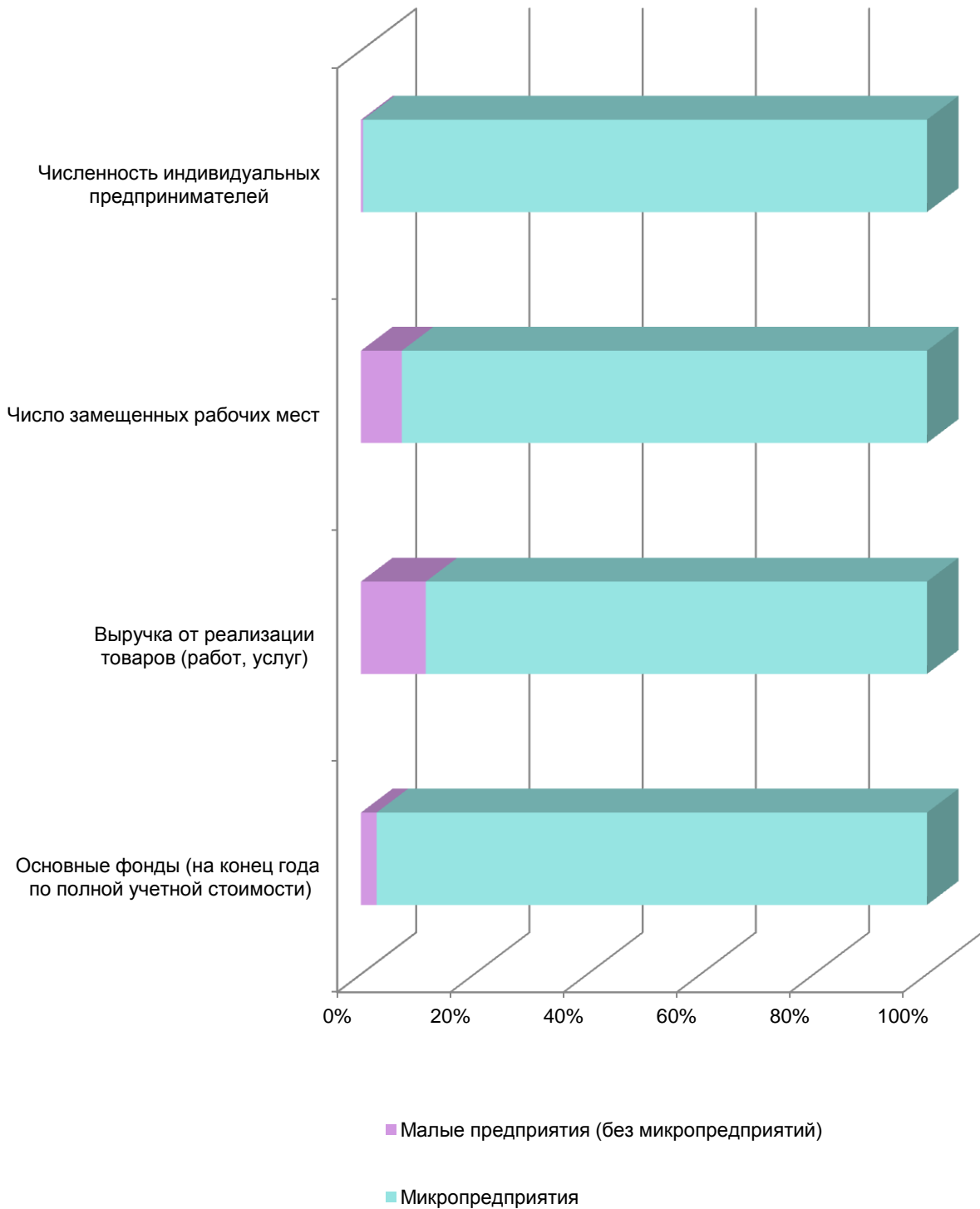
(тысяч рублей)

	Основные фонды по полной учетной стоимости на конец года	Инвестиции в основной капитал
Предоставление прочих коммунальных, социальных и персональных услуг	429 286	37 027
Сбор сточных вод, отходов и аналогичная деятельность	53 166	1 208
сбор и обработка сточных вод	14 605	1 102
сбор и обработка прочих отходов	13 914	-
уборка территории, восстановление после загрязнения и аналогичная деятельность	24 647	106
Деятельность по организации отдыха и развлечений, культуры и спорта	67 449	4 731
деятельность, связанная с производством, прокатом и показом фильмов	17 550	-
производство фильмов	-	-
прокат фильмов	4 000	-
показ фильмов	13 550	-
деятельность в области радиовещания и телевидения	-	-
прочая зрелищно-развлекательная деятельность	3 590	590
деятельность в области искусства	840	340
деятельность концертных и театральных залов	-	-
деятельность ярмарок и парков с аттракционами	-	-
прочая зрелищно-развлекательная деятельность	2 750	250
деятельность информационных агентств
прочая деятельность в области культуры
деятельность библиотек, архивов, учреждений клубного типа
деятельность музеев и охрана исторических мест и зданий	-	-
деятельность ботанических садов, зоопарков и заповедников	-	-
деятельность в области спорта	33 595	450
деятельность спортивных объектов	7 000	-
прочая деятельность в области спорта	26 595	450
прочая деятельность по организации отдыха и развлечений	12 614	3 591
деятельность по организации азартных игр	-	-
прочая деятельность по организации отдыха и развлечений, не включенная в другие группировки	12 614	3 591
Предоставление персональных услуг	308 671	31 088
стирка, химическая чистка и окрашивание текстильных и меховых изделий	13 955	1 555
предоставление услуг парикмахерскими и салонами красоты	211 756	11 104
организация похорон и предоставление связанных с ними услуг	40 912	9 050
физкультурно-оздоровительная деятельность	34 301	8 297
предоставление прочих персональных услуг	7 747	1 082



4.84. Основные показатели деятельности по виду экономической деятельности «Предоставление прочих коммунальных, социальных и персональных услуг»

(в процентах)





**5. ОТДЕЛЬНЫЕ ПОКАЗАТЕЛИ
ДЕЯТЕЛЬНОСТИ ПО
МУНИЦИПАЛЬНЫМ
ОБРАЗОВАНИЯМ
НОВОСИБИРСКОЙ ОБЛАСТИ**

5.1. НОВОСИБИРСК

	Всего	в том числе по категориям:		
		средние предприятия	малые предприятия	
			всего	из них микропредприятия
Численность индивидуальных предпринимателей, всего, человек	32 216	2	32 214	31 934
из них осуществлявших деятельность в 2015 году, человек	23 334	2	23 332	23 052
Число замещенных рабочих мест, человек	46 038	36 886
Выручка от реализации товаров (работ, услуг), тыс. рублей	68 121 518.2	51 826 813.7
Наличие основных фондов на конец 2015 года по полной учетной стоимости, тыс. рублей	26 079 365	25 058 799
Инвестиции в основной капитал, тыс. рублей	2 268 879	2 077 699

5.2. БЕРДСК

	Всего	в том числе по категориям:		
		средние предприятия	малые предприятия	
			всего	из них микропредприятия
Численность индивидуальных предпринимателей, всего, человек	2 636	1	2 635	2 603
из них осуществлявших деятельность в 2015 году, человек	2 143	1	2 142	2 110
Число замещенных рабочих мест, человек	4 641	3 557
Выручка от реализации товаров (работ, услуг), тыс. рублей	6 617 687.3	3 413 473.1
Наличие основных фондов на конец 2015 года по полной учетной стоимости, тыс. рублей	2 616 891	2 188 762
Инвестиции в основной капитал, тыс. рублей	195 137	130 438

5.3. ИСКИТИМ

	Всего	в том числе по категориям:		
		средние предприятия	малые предприятия	
			всего	из них микропредприятия
Численность индивидуальных предпринимателей, всего, человек	1 248	-	1 248	1 238
из них осуществлявших деятельность в 2015 году, человек	1 022	-	1 022	1 012
Число замещенных рабочих мест, человек	1 944	-	1 944	1 650
Выручка от реализации товаров (работ, услуг), тыс. рублей	2 025 345.7	-	2 025 345.7	1 425 765.3
Наличие основных фондов на конец 2015 года по полной учетной стоимости, тыс. рублей	443 748	-	443 748	428 625
Инвестиции в основной капитал, тыс. рублей	65 957	-	65 957	64 534



5.4. ОБЬ

	Всего	в том числе по категориям:		
		средние предприятия	малые предприятия	
			всего	из них микропредприятия
Численность индивидуальных предпринимателей, всего, человек	572	-	572	572
из них осуществлявших деятельность в 2015 году, человек	389	-	389	389
Число замещенных рабочих мест, человек	600	-	600	600
Выручка от реализации товаров (работ, услуг), тыс. рублей	477 972.2	-	477 972.2	477 972.2
Наличие основных фондов на конец 2015 года по полной учетной стоимости, тыс. рублей	142 062	-	142 062	142 062
Инвестиции в основной капитал, тыс. рублей	69 585	-	69 585	69 585

5.5. КОЛЬЦОВО

	Всего	в том числе по категориям:		
		средние предприятия	малые предприятия	
			всего	из них микропредприятия
Численность индивидуальных предпринимателей, всего, человек	296	-	296	296
из них осуществлявших деятельность в 2015 году, человек	226	-	226	226
Число замещенных рабочих мест, человек	369	-	369	369
Выручка от реализации товаров (работ, услуг), тыс. рублей	644 495.5	-	644 495.5	644 495.5
Наличие основных фондов на конец 2015 года по полной учетной стоимости, тыс. рублей	240 987	-	240 987	240 987
Инвестиции в основной капитал, тыс. рублей	18 786	-	18 786	18 786

5.6. БАГАНСКИЙ МУНИЦИПАЛЬНЫЙ РАЙОН

	Всего	в том числе по категориям:		
		средние предприятия	малые предприятия	
			всего	из них микропредприятия
Численность индивидуальных предпринимателей, всего, человек	200	-	200	198
из них осуществлявших деятельность в 2015 году, человек	165	-	165	163
Число замещенных рабочих мест, человек	332	-	332	...
Выручка от реализации товаров (работ, услуг), тыс. рублей	164 018.1	-	164 018.1	...
Наличие основных фондов на конец 2015 года по полной учетной стоимости, тыс. рублей	76 793	-	76 793	...
Инвестиции в основной капитал, тыс. рублей	1 546	-	1 546	...



5.7. БАРАБИНСКИЙ МУНИЦИПАЛЬНЫЙ РАЙОН

	Всего	в том числе по категориям:		
		средние предприятия	малые предприятия	
			всего	из них микропредприятия
Численность индивидуальных предпринимателей, всего, человек	684	-	684	677
из них осуществлявших деятельность в 2015 году, человек	555	-	555	548
Число замещенных рабочих мест, человек	1 187	-	1 187	1 007
Выручка от реализации товаров (работ, услуг), тыс. рублей	968 641.2	-	968 641.2	863 862.2
Наличие основных фондов на конец 2015 года по полной учетной стоимости, тыс. рублей	434 602	-	434 602	388 602
Инвестиции в основной капитал, тыс. рублей	46 040	-	46 040	30 956

5.8. БОЛОТНИНСКИЙ МУНИЦИПАЛЬНЫЙ РАЙОН

	Всего	в том числе по категориям:		
		средние предприятия	малые предприятия	
			всего	из них микропредприятия
Численность индивидуальных предпринимателей, всего, человек	413	-	413	410
из них осуществлявших деятельность в 2015 году, человек	345	-	345	342
Число замещенных рабочих мест, человек	704	-	704	624
Выручка от реализации товаров (работ, услуг), тыс. рублей	430 612.2	-	430 612.2	368 133.8
Наличие основных фондов на конец 2015 года по полной учетной стоимости, тыс. рублей	25 850	-	25 850	25 850
Инвестиции в основной капитал, тыс. рублей	920	-	920	920

5.9. ВЕНГЕРОВСКИЙ МУНИЦИПАЛЬНЫЙ РАЙОН

	Всего	в том числе по категориям:		
		средние предприятия	малые предприятия	
			всего	из них микропредприятия
Численность индивидуальных предпринимателей, всего, человек	289	-	289	287
из них осуществлявших деятельность в 2015 году, человек	247	-	247	245
Число замещенных рабочих мест, человек	571	-	571	...
Выручка от реализации товаров (работ, услуг), тыс. рублей	563 568.2	-	563 568.2	...
Наличие основных фондов на конец 2015 года по полной учетной стоимости, тыс. рублей	135 151	-	135 151	...
Инвестиции в основной капитал, тыс. рублей	28 993	-	28 993	...



5.10. ДОВОЛЕНСКИЙ МУНИЦИПАЛЬНЫЙ РАЙОН

	Всего	в том числе по категориям:		
		средние предприятия	малые предприятия	
			всего	из них микропредприятия
Численность индивидуальных предпринимателей, всего, человек	271	-	271	269
из них осуществлявших деятельность в 2015 году, человек	215	-	215	213
Число замещенных рабочих мест, человек	496	-	496	...
Выручка от реализации товаров (работ, услуг), тыс. рублей	275 146.2	-	275 146.2	...
Наличие основных фондов на конец 2015 года по полной учетной стоимости, тыс. рублей	180 476	-	180 476	...
Инвестиции в основной капитал, тыс. рублей	15 798	-	15 798	...

5.11. ЗДВИНСКИЙ МУНИЦИПАЛЬНЫЙ РАЙОН

	Всего	в том числе по категориям:		
		средние предприятия	малые предприятия	
			всего	из них микропредприятия
Численность индивидуальных предпринимателей, всего, человек	273	-	273	271
из них осуществлявших деятельность в 2015 году, человек	239	-	239	237
Число замещенных рабочих мест, человек	528	-	528	..
Выручка от реализации товаров (работ, услуг), тыс. рублей	404 636.6	-	404 636.6	...
Наличие основных фондов на конец 2015 года по полной учетной стоимости, тыс. рублей	228 077	-	228 077	...
Инвестиции в основной капитал, тыс. рублей	17 760	-	17 760	...

5.12. ИСКИТИМСКИЙ МУНИЦИПАЛЬНЫЙ РАЙОН

	Всего	в том числе по категориям:		
		средние предприятия	малые предприятия	
			всего	из них микропредприятия
Численность индивидуальных предпринимателей, всего, человек	769	-	769	767
из них осуществлявших деятельность в 2015 году, человек	601	-	601	599
Число замещенных рабочих мест, человек	1 106	-	1 106	...
Выручка от реализации товаров (работ, услуг), тыс. рублей	854 064.9	-	854 064.9	...
Наличие основных фондов на конец 2015 года по полной учетной стоимости, тыс. рублей	301 957	-	301 957	...
Инвестиции в основной капитал, тыс. рублей	22 858	-	22 858	...



5.13. КАРАСУКСКИЙ МУНИЦИПАЛЬНЫЙ РАЙОН

	Всего	в том числе по категориям:		
		средние предприятия	малые предприятия	
			всего	из них микропредприятия
Численность индивидуальных предпринимателей, всего, человек	929	-	929	923
из них осуществлявших деятельность в 2015 году, человек	777	-	777	771
Число замещенных рабочих мест, человек	1 700	-	1 700	1 541
Выручка от реализации товаров (работ, услуг), тыс. рублей	1 400 664.3	-	1 400 664.3	1 198 204.3
Наличие основных фондов на конец 2015 года по полной учетной стоимости, тыс. рублей	516 367	-	516 367	432 547
Инвестиции в основной капитал, тыс. рублей	10 328	-	10 328	10 328

5.14. КАРГАТСКИЙ МУНИЦИПАЛЬНЫЙ РАЙОН

	Всего	в том числе по категориям:		
		средние предприятия	малые предприятия	
			всего	из них микропредприятия
Численность индивидуальных предпринимателей, всего, человек	266	-	266	263
из них осуществлявших деятельность в 2015 году, человек	210	-	210	207
Число замещенных рабочих мест, человек	458	-	458	337
Выручка от реализации товаров (работ, услуг), тыс. рублей	309 370.3	-	309 370.3	245 829.4
Наличие основных фондов на конец 2015 года по полной учетной стоимости, тыс. рублей	431 202	-	431 202	90 796
Инвестиции в основной капитал, тыс. рублей	5 903	-	5 903	5 903

5.15. КОЛЫВАНСКИЙ МУНИЦИПАЛЬНЫЙ РАЙОН

	Всего	в том числе по категориям:		
		средние предприятия	малые предприятия	
			всего	из них микропредприятия
Численность индивидуальных предпринимателей, всего, человек	513	-	513	513
из них осуществлявших деятельность в 2015 году, человек	269	-	269	269
Число замещенных рабочих мест, человек	472	-	472	472
Выручка от реализации товаров (работ, услуг), тыс. рублей	429 980.3	-	429 980.3	429 980.3
Наличие основных фондов на конец 2015 года по полной учетной стоимости, тыс. рублей	108 756	-	108 756	108 756
Инвестиции в основной капитал, тыс. рублей	13 314	-	13 314	13 314



5.16. КОЧЕНЕВСКИЙ МУНИЦИПАЛЬНЫЙ РАЙОН

	Всего	в том числе по категориям:		
		средние предприятия	малые предприятия	
			всего	из них микропредприятия
Численность индивидуальных предпринимателей, всего, человек	689	-	689	685
из них осуществлявших деятельность в 2015 году, человек	457	-	457	453
Число замещенных рабочих мест, человек	809	-	809	742
Выручка от реализации товаров (работ, услуг), тыс. рублей	1 292 746.7	-	1 292 746.7	527 040.7
Наличие основных фондов на конец 2015 года по полной учетной стоимости, тыс. рублей	450 290	-	450 290	306 735
Инвестиции в основной капитал, тыс. рублей	54 920	-	54 920	31 185

5.17. КОЧКОВСКИЙ МУНИЦИПАЛЬНЫЙ РАЙОН

	Всего	в том числе по категориям:		
		средние предприятия	малые предприятия	
			всего	из них микропредприятия
Численность индивидуальных предпринимателей, всего, человек	259	-	259	259
из них осуществлявших деятельность в 2015 году, человек	214	-	214	214
Число замещенных рабочих мест, человек	428	-	428	428
Выручка от реализации товаров (работ, услуг), тыс. рублей	351 068.0	-	351 068.0	351 068.0
Наличие основных фондов на конец 2015 года по полной учетной стоимости, тыс. рублей	240 665	-	240 665	240 665
Инвестиции в основной капитал, тыс. рублей	10 391	-	10 391	10 391

5.18. КРАСНОЗЕРСКИЙ МУНИЦИПАЛЬНЫЙ РАЙОН

	Всего	в том числе по категориям:		
		средние предприятия	малые предприятия	
			всего	из них микропредприятия
Численность индивидуальных предпринимателей, всего, человек	526	-	526	520
из них осуществлявших деятельность в 2015 году, человек	430	-	430	424
Число замещенных рабочих мест, человек	1 067	-	1 067	947
Выручка от реализации товаров (работ, услуг), тыс. рублей	831 128.6	-	831 128.6	616 519.1
Наличие основных фондов на конец 2015 года по полной учетной стоимости, тыс. рублей	767 188	-	767 188	599 704
Инвестиции в основной капитал, тыс. рублей	62 337	-	62 337	37 181



5.19. КУЙБЫШЕВСКИЙ МУНИЦИПАЛЬНЫЙ РАЙОН

	Всего	в том числе по категориям:		
		средние предприятия	малые предприятия	
			всего	из них микропредприятия
Численность индивидуальных предпринимателей, всего, человек	1 044	-	1 044	1 033
из них осуществлявших деятельность в 2015 году, человек	892	-	892	881
Число замещенных рабочих мест, человек	2 017	-	2 017	1 744
Выручка от реализации товаров (работ, услуг), тыс. рублей	1 291 574.6	-	1 291 574.6	1 059 316.4
Наличие основных фондов на конец 2015 года по полной учетной стоимости, тыс. рублей	519 863	-	519 863	481 379
Инвестиции в основной капитал, тыс. рублей	21 489	-	21 489	18 445

5.20. КУПИНСКИЙ МУНИЦИПАЛЬНЫЙ РАЙОН

	Всего	в том числе по категориям:		
		средние предприятия	малые предприятия	
			всего	из них микропредприятия
Численность индивидуальных предпринимателей, всего, человек	509	-	509	507
из них осуществлявших деятельность в 2015 году, человек	412	-	412	410
Число замещенных рабочих мест, человек	820	-	820	...
Выручка от реализации товаров (работ, услуг), тыс. рублей	452 920.9	-	452 920.9	...
Наличие основных фондов на конец 2015 года по полной учетной стоимости, тыс. рублей	109 904	-	109 904	...
Инвестиции в основной капитал, тыс. рублей	10 949	-	10 949	...

5.21. КЫШТОВСКИЙ МУНИЦИПАЛЬНЫЙ РАЙОН

	Всего	в том числе по категориям:		
		средние предприятия	малые предприятия	
			всего	из них микропредприятия
Численность индивидуальных предпринимателей, всего, человек	181	-	181	176
из них осуществлявших деятельность в 2015 году, человек	157	-	157	152
Число замещенных рабочих мест, человек	515	-	515	382
Выручка от реализации товаров (работ, услуг), тыс. рублей	210 406.8	-	210 406.8	160 765.5
Наличие основных фондов на конец 2015 года по полной учетной стоимости, тыс. рублей	80 331	-	80 331	71 396
Инвестиции в основной капитал, тыс. рублей	6 766	-	6 766	6 766



5.22. МАСЛЯНИНСКИЙ МУНИЦИПАЛЬНЫЙ РАЙОН

	Всего	в том числе по категориям:		
		средние предприятия	малые предприятия	
			всего	из них микропредприятия
Численность индивидуальных предпринимателей, всего, человек	480	-	480	478
из них осуществлявших деятельность в 2015 году, человек	399	-	399	397
Число замещенных рабочих мест, человек	860	-	860	...
Выручка от реализации товаров (работ, услуг), тыс. рублей	557 050.3	-	557 050.3	...
Наличие основных фондов на конец 2015 года по полной учетной стоимости, тыс. рублей	169 226	-	169 226	...
Инвестиции в основной капитал, тыс. рублей	3 790	-	3 790	...

5.23. МОШКОВСКИЙ МУНИЦИПАЛЬНЫЙ РАЙОН

	Всего	в том числе по категориям:		
		средние предприятия	малые предприятия	
			всего	из них микропредприятия
Численность индивидуальных предпринимателей, всего, человек	789	-	789	785
из них осуществлявших деятельность в 2015 году, человек	435	-	435	431
Число замещенных рабочих мест, человек	829	-	829	747
Выручка от реализации товаров (работ, услуг), тыс. рублей	398 763.0	-	398 763.0	378 457.1
Наличие основных фондов на конец 2015 года по полной учетной стоимости, тыс. рублей	170 100	-	170 100	114 298
Инвестиции в основной капитал, тыс. рублей	3 767	-	3 767	1 874

5.24. НОВОСИБИРСКИЙ МУНИЦИПАЛЬНЫЙ РАЙОН

	Всего	в том числе по категориям:		
		средние предприятия	малые предприятия	
			всего	из них микропредприятия
Численность индивидуальных предпринимателей, всего, человек	2 171	-	2 171	2 155
из них осуществлявших деятельность в 2015 году, человек	1 434	-	1 434	1 418
Число замещенных рабочих мест, человек	2 684	-	2 684	2 242
Выручка от реализации товаров (работ, услуг), тыс. рублей	3 940 774.9	-	3 940 774.9	2 916 589.8
Наличие основных фондов на конец 2015 года по полной учетной стоимости, тыс. рублей	1 189 123	-	1 189 123	1 118 123
Инвестиции в основной капитал, тыс. рублей	74 142	-	74 142	67 142



5.25. ОРДЫНСКИЙ МУНИЦИПАЛЬНЫЙ РАЙОН

	Всего	в том числе по категориям:		
		средние предприятия	малые предприятия	
			всего	из них микропредприятия
Численность индивидуальных предпринимателей, всего, человек	973	-	973	967
из них осуществлявших деятельность в 2015 году, человек	635	-	635	629
Число замещенных рабочих мест, человек	1 423	-	1 423	1 279
Выручка от реализации товаров (работ, услуг), тыс. рублей	1 434 216.9	-	1 434 216.9	1 258 756.7
Наличие основных фондов на конец 2015 года по полной учетной стоимости, тыс. рублей	577 015	-	577 015	455 254
Инвестиции в основной капитал, тыс. рублей	76 199	-	76 199	44 045

5.26. СЕВЕРНЫЙ МУНИЦИПАЛЬНЫЙ РАЙОН

	Всего	в том числе по категориям:		
		средние предприятия	малые предприятия	
			всего	из них микропредприятия
Численность индивидуальных предпринимателей, всего, человек	143	-	143	142
из них осуществлявших деятельность в 2015 году, человек	124	-	124	123
Число замещенных рабочих мест, человек	246	-	246	...
Выручка от реализации товаров (работ, услуг), тыс. рублей	108 496.1	-	108 496.1	...
Наличие основных фондов на конец 2015 года по полной учетной стоимости, тыс. рублей	25 243	-	25 243	...
Инвестиции в основной капитал, тыс. рублей	632	-	632	...

5.27. СУЗУНСКИЙ МУНИЦИПАЛЬНЫЙ РАЙОН

	Всего	в том числе по категориям:		
		средние предприятия	малые предприятия	
			всего	из них микропредприятия
Численность индивидуальных предпринимателей, всего, человек	547	-	547	544
из них осуществлявших деятельность в 2015 году, человек	423	-	423	420
Число замещенных рабочих мест, человек	913	-	913	806
Выручка от реализации товаров (работ, услуг), тыс. рублей	570 480.8	-	570 480.8	441 312.9
Наличие основных фондов на конец 2015 года по полной учетной стоимости, тыс. рублей	261 083	-	261 083	252 480
Инвестиции в основной капитал, тыс. рублей	6 290	-	6 290	6 080



5.28. ТАТАРСКИЙ МУНИЦИПАЛЬНЫЙ РАЙОН

	Всего	в том числе по категориям:		
		средние предприятия	малые предприятия	
			всего	из них микропредприятия
Численность индивидуальных предпринимателей, всего, человек	714	-	714	708
из них осуществлявших деятельность в 2015 году, человек	591	-	591	585
Число замещенных рабочих мест, человек	1 221	-	1 221	1 075
Выручка от реализации товаров (работ, услуг), тыс. рублей	1 364 950.0	-	1 364 950.0	895 945.2
Наличие основных фондов на конец 2015 года по полной учетной стоимости, тыс. рублей	679 360	-	679 360	590 200
Инвестиции в основной капитал, тыс. рублей	74 271	-	74 271	73 747

5.29. ТОГУЧИНСКИЙ МУНИЦИПАЛЬНЫЙ РАЙОН

	Всего	в том числе по категориям:		
		средние предприятия	малые предприятия	
			всего	из них микропредприятия
Численность индивидуальных предпринимателей, всего, человек	974	-	974	971
из них осуществлявших деятельность в 2015 году, человек	750	-	750	747
Число замещенных рабочих мест, человек	1 488	-	1 488	1 384
Выручка от реализации товаров (работ, услуг), тыс. рублей	1 027 498.7	-	1 027 498.7	971 106.8
Наличие основных фондов на конец 2015 года по полной учетной стоимости, тыс. рублей	767 192	-	767 192	747 538
Инвестиции в основной капитал, тыс. рублей	68 072	-	68 072	65 924

5.30. УБИНСКИЙ МУНИЦИПАЛЬНЫЙ РАЙОН

	Всего	в том числе по категориям:		
		средние предприятия	малые предприятия	
			всего	из них микропредприятия
Численность индивидуальных предпринимателей, всего, человек	192	-	192	192
из них осуществлявших деятельность в 2015 году, человек	159	-	159	159
Число замещенных рабочих мест, человек	277	-	277	277
Выручка от реализации товаров (работ, услуг), тыс. рублей	168 673.2	-	168 673.2	168 673.2
Наличие основных фондов на конец 2015 года по полной учетной стоимости, тыс. рублей	83 383	-	83 383	83 383
Инвестиции в основной капитал, тыс. рублей	6 111	-	6 111	6 111



5.31. УСТЬ-ТАРКСКИЙ МУНИЦИПАЛЬНЫЙ РАЙОН

	Всего	в том числе по категориям:		
		средние предприятия	малые предприятия	
			всего	из них микропредприятия
Численность индивидуальных предпринимателей, всего, человек	150	-	150	148
из них осуществлявших деятельность в 2015 году, человек	114	-	114	112
Число замещенных рабочих мест, человек	279	-	279	...
Выручка от реализации товаров (работ, услуг), тыс. рублей	337 347.3	-	337 347.3	...
Наличие основных фондов на конец 2015 года по полной учетной стоимости, тыс. рублей	94 228	-	94 228	...
Инвестиции в основной капитал, тыс. рублей	17 313	-	17 313	...

5.32. ЧАНОВСКИЙ МУНИЦИПАЛЬНЫЙ РАЙОН

	Всего	в том числе по категориям:		
		средние предприятия	малые предприятия	
			всего	из них микропредприятия
Численность индивидуальных предпринимателей, всего, человек	319	-	319	314
из них осуществлявших деятельность в 2015 году, человек	276	-	276	271
Число замещенных рабочих мест, человек	633	-	633	534
Выручка от реализации товаров (работ, услуг), тыс. рублей	596 869.2	-	596 869.2	423 536.1
Наличие основных фондов на конец 2015 года по полной учетной стоимости, тыс. рублей	136 704	-	136 704	124 374
Инвестиции в основной капитал, тыс. рублей	5 575	-	5 575	5 575

5.33. ЧЕРЕПАНОВСКИЙ МУНИЦИПАЛЬНЫЙ РАЙОН

	Всего	в том числе по категориям:		
		средние предприятия	малые предприятия	
			всего	из них микропредприятия
Численность индивидуальных предпринимателей, всего, человек	633	-	633	629
из них осуществлявших деятельность в 2015 году, человек	513	-	513	509
Число замещенных рабочих мест, человек	1 006	-	1 006	870
Выручка от реализации товаров (работ, услуг), тыс. рублей	803 324.4	-	803 324.4	578 812.3
Наличие основных фондов на конец 2015 года по полной учетной стоимости, тыс. рублей	195 911	-	195 911	170 150
Инвестиции в основной капитал, тыс. рублей	12 099	-	12 099	5 860



5.34. ЧИСТООЗЕРНЫЙ МУНИЦИПАЛЬНЫЙ РАЙОН

	Всего	в том числе по категориям:		
		средние предприятия	малые предприятия	
			всего	из них микропредприятия
Численность индивидуальных предпринимателей, всего, человек	258	-	258	258
из них осуществлявших деятельность в 2015 году, человек	230	-	230	230
Число замещенных рабочих мест, человек	471	-	471	471
Выручка от реализации товаров (работ, услуг), тыс. рублей	423 857.7	-	423 857.7	423 857.7
Наличие основных фондов на конец 2015 года по полной учетной стоимости, тыс. рублей	500 001	-	500 001	500 001
Инвестиции в основной капитал, тыс. рублей	74 437	-	74 437	74 437

5.35. ЧУЛЫМСКИЙ МУНИЦИПАЛЬНЫЙ РАЙОН

	Всего	в том числе по категориям:		
		средние предприятия	малые предприятия	
			всего	из них микропредприятия
Численность индивидуальных предпринимателей, всего, человек	333	-	333	329
из них осуществлявших деятельность в 2015 году, человек	265	-	265	261
Число замещенных рабочих мест, человек	583	-	583	501
Выручка от реализации товаров (работ, услуг), тыс. рублей	313 586.1	-	313 586.1	284 371.1
Наличие основных фондов на конец 2015 года по полной учетной стоимости, тыс. рублей	161 966	-	161 966	145 666
Инвестиции в основной капитал, тыс. рублей	14 659	-	14 659	14 659



МЕТОДОЛОГИЧЕСКИЙ КОММЕНТАРИЙ

Численность индивидуальных предпринимателей – всего – участвовавшие в сплошном федеральном статистическом наблюдении в 2015 году физические лица, зарегистрированные в установленном порядке, как осуществляющие предпринимательскую деятельность без образования юридического лица, крестьянские (фермерские) хозяйства (включая временно приостановивших хозяйственную деятельность).

Численность индивидуальных предпринимателей, осуществлявших деятельность в 2015 году – физические лица, осуществлявшие предпринимательскую деятельность без образования юридического лица, крестьянские (фермерские) хозяйства.

Число замещенных рабочих мест индивидуальных предпринимателей включает среднюю численность наемных работников, партнеров, помогающих членов семьи, а также численность самих индивидуальных предпринимателей. Наемные работники – это лица, которые выполняют работу по найму за вознаграждение (деньгами, натурой) на основании письменного договора или устной договоренности. Партнерами являются лица, участвующие в деле на условиях имущественного или иного вклада и выполняющие в этом деле определенную работу. Помогаящие члены семьи – лица, которые работают в качестве помогающих в деле, принадлежащем члену домашнего хозяйства или родственнику.

Выручка от реализации товаров (работ, услуг) (с учетом НДС, акцизов и других аналогичных обязательных платежей) определяется исходя из всех поступлений, связанных с расчетами за реализованные товары (работы, услуги) или имущественные права, выраженные в денежной и (или) натуральной формах. В организациях, предметом деятельности которых является предоставление за плату во временное пользование (временное владение и пользование) своих активов по договору аренды, выручкой считаются поступления, получение которых связано с этой деятельностью (арендная плата).

Основные фонды – это часть имущества, используемая неоднократно или постоянно в течение длительного времени (более 12 месяцев) при производстве продукции (выполнении работ, оказании услуг), а также в управленческих целях.

К основным фондам относятся объекты, для которых одновременно выполняются следующие условия: объект предназначен для неоднократного или постоянного использования в производстве продукции, при выполнении работ или оказании услуг, для управленческих нужд организации либо предоставления организацией за плату во временное владение и пользование или во временное пользование; объект предназначен для использования в течение длительного времени (более 12 месяцев или обычного операционного цикла, если он не превышает 12 месяцев); организацией не предполагается последующая перепродажа данного объекта; объект способен приносить организации доход в будущем.

К основным фондам относятся здания, сооружения, машины и оборудование, транспортные средства, рабочий и продуктивный скот, многолетние насаждения, другие виды основных фондов.

К основным фондам не относятся: предметы служащие 1 год и менее, независимо от их стоимости; предметы стоимостью ниже лимита, устанавливаемого Минфином России 40 тысяч рублей), независимо от срока службы, кроме сельскохозяйственных машин и орудий, строительного механизированного инструмента, оружия, а также рабочего и продуктивного скота, независимо от их стоимости; объекты однократного пользования; молодняк животных и животные на откорме, птица, кролики, пушные звери,



семьи пчел, а также ездовые и сторожевые собаки, подопытные животные; многолетние насаждения, выращиваемые в питомниках в качестве посадочного материала; машины и оборудование, другие аналогичные предметы, числящиеся как готовые изделия на складах предприятий-изготовителей, как товары на складах организаций, осуществляющих торговую деятельность, сданные в монтаж или подлежащие монтажу, находящиеся в пути; капитальные и финансовые вложения; земельные участки, капитальные вложения на коренное улучшение земель, объекты природопользования и так далее.

Под полной учетной стоимостью основных фондов понимается их первоначальная стоимость, с учетом ее изменения в результате переоценки, достройки, модернизации, дооборудования, реконструкции и частичной ликвидации.

Инвестиции в основной капитал – представляют собой совокупность затрат, направленных на приобретение и создание новых, а также стоимость приобретенных по импорту основных фондов (новое строительство, расширение, а также реконструкцию и модернизацию объектов, которые приводят к увеличению их первоначальной стоимости, приобретение машин, оборудования, транспортных средств, формирование основного стада, насаждение и выращивание многолетних культур и т.д.).

Затраты на приобретение объектов незавершенного строительства и основных средств на вторичном рынке в объем инвестиций в основной капитал не включаются. Инвестиции в основной капитал учитываются без налога на добавленную стоимость.



**ИТОГИ СПЛОШНОГО ФЕДЕРАЛЬНОГО СТАТИСТИЧЕСКОГО НАБЛЮДЕНИЯ
ЗА ДЕЯТЕЛЬНОСТЬЮ СУБЪЕКТОВ МАЛОГО И СРЕДНЕГО
ПРЕДПРИНИМАТЕЛЬСТВА НОВОСИБИРСКОЙ ОБЛАСТИ ЗА 2015 ГОД
(в 3 томах)**

Том 3. Индивидуальные предприниматели

Ответственный за выпуск

Донец Л.М.

Тел. 223-75-20

Подписано в печать: 12.07.2017

Тираж 10 экз. Заказ № 214

Отпечатано в КМБ Новосибирскстата
630007, г. Новосибирск, Каинская, 6

Новосибирскстат

E-mail: oblstat@novosibstat.ru

[Http://novosibstat.gks.ru](http://novosibstat.gks.ru)